

令和3年度決算報告

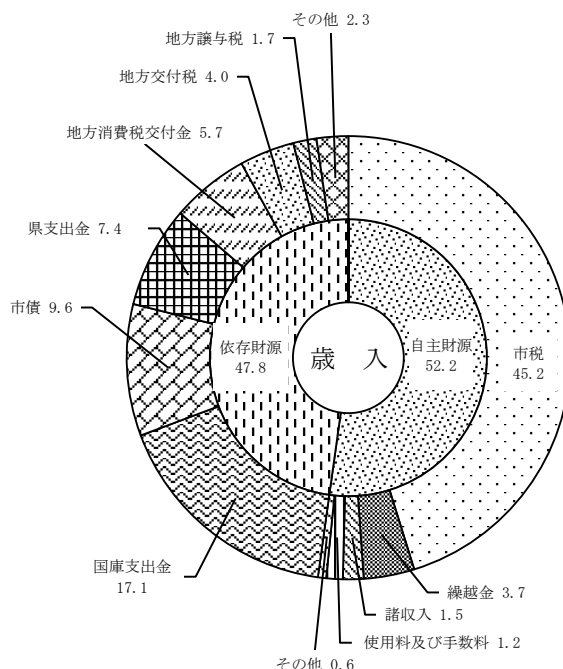
令和3年度歳入歳出決算が、議会において認定されました。市民の皆さんや事業所などから納めていただいた税金などが、どのように使われたのかをお知らせします。一般会計では歳入決算額185億6,549.1万円（前年度比9.7%減）に対し、歳出決算額177億6,864.2万円（前年度比10.6%減）となり、令和4年度へ繰り越した事業に充てるための財源1,013.2万円を除いた実質収支が7億8,671.7万円の黒字になりました。

また、令和3年度のみでの収支を示す単年度収支は1億3,273.2万円の黒字となり、その額に実質的な黒字・赤字の要素である令和3年度中の財政調整基金への積み立てや取り崩しを加味した実質単年度収支は、4億4,740.4万円の黒字になりました。

● 一般会計歳入決算額

(単位：%)

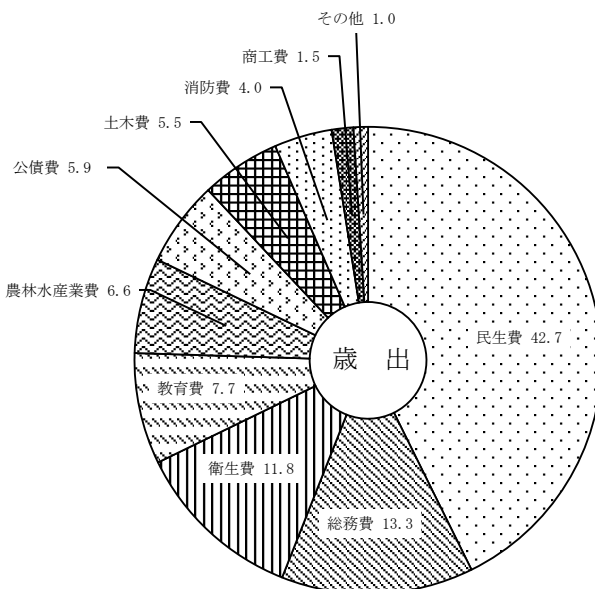
財源	本年度決算額	構成比
自主財源	96億 8,386.5万円	52.2
市税	83億 8,780.6万円	45.2
繰越金	6億 8,608.4万円	3.7
諸収入	2億 7,213.8万円	1.5
使用料及び手数料	2億 3,153.6万円	1.2
その他	1億 630.1万円	0.6
依存財源	88億 8,162.6万円	47.8
国庫支出金	31億 7,423.7万円	17.1
市債	17億 8,540.0万円	9.6
県支出金	13億 6,881.4万円	7.4
地方消費税交付金	10億 6,487.0万円	5.7
地方交付税	7億 3,117.9万円	4.0
地方譲与税	3億 2,020.9万円	1.7
その他	4億 3,691.7万円	2.3
合計	185億 6,549.1万円	100.0



● 一般会計歳出決算額（目的別）

(単位：%)

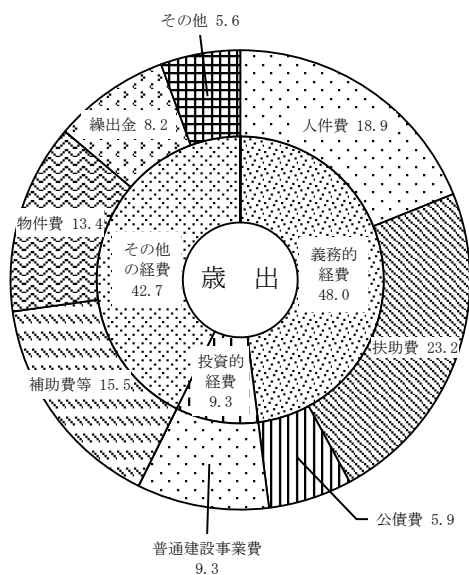
目的	本年度決算額	構成比
民生費	75億 8,871.8万円	42.7
総務費	23億 6,496.1万円	13.3
衛生費	20億 8,595.9万円	11.8
教育費	13億 6,913.3万円	7.7
農林水産業費	11億 6,986.6万円	6.6
公債費	10億 5,010.2万円	5.9
土木費	9億 7,582.9万円	5.5
消防費	7億 1,744.4万円	4.0
商工費	2億 6,798.0万円	1.5
その他	1億 7,865.0万円	1.0
合計	177億 6,864.2万円	100.0



● 一般会計歳出決算額（性質別）

（単位：％）

性質	本年度決算額	構成比
義務的経費	85億 1,712.2万円	48.0
人件費	33億 5,187.9万円	18.9
扶助費	41億 1,773.9万円	23.2
公債費	10億 4,750.4万円	5.9
投資的経費	16億 5,231.0万円	9.3
普通建設事業費	16億 5,231.0万円	9.3
その他の経費	75億 9,921.0万円	42.7
補助費等	27億 6,067.6万円	15.5
物件費	23億 7,474.3万円	13.4
繰出金	14億 4,979.5万円	8.2
その他	10億 1,399.6万円	5.6
合計	177億 6,864.2万円	100.0



● 主な歳出事業

■ 総務費	
コミュニティバス運行事業	1億 1,140.8万円
■ 民生費	
子ども医療費助成事業	1億 8,704.8万円
後期高齢者医療事業	4億 9,591.0万円
■ 衛生費	
市営火葬場建設事業	7億 2,407.9万円
ごみ収集事業	2億 213.1万円
■ 農林水産業費	
農業基盤整備事業	2億 6,491.0万円
■ 商工費	
企業誘致事業	1億 2,125.2万円
■ 土木費	
道路改良事業	1億 7,181.7万円
■ 消防費	
海部南部消防組合負担金事務	6億 1,476.0万円
■ 教育費	
歴史民俗資料館管理運営事業	8,820.0万円

● 特別会計歳入歳出決算額

会計名	歳入決算額	歳出決算額
土地取得特別会計	0.2万円	0.2万円
国民健康保険特別会計	39億 5,497.7万円	38億 1,952.5万円
後期高齢者医療特別会計	6億 3,444.3万円	6億 3,280.1万円
介護保険特別会計	35億 9,423.5万円	35億 751.1万円
合計	81億 8,365.7万円	79億 5,983.9万円

● 企業会計決算額

会計名	収益的収支		資本的収支	
	収入額	支出額	収入額	支出額
下水道事業会計	9億 4,640.1万円	8億 7,824.4万円	8億 8,406.5万円	11億 3,804.2万円

※ 資本的収入額が資本的支出額に不足する額 2億5,397.7万円は、過年度分消費税及び地方消費税資本的収支調整額 6,647.4万円、当年度分消費税及び地方消費税資本的収支調整額 4,547.3万円及び当年度分損益勘定留保資金 1億4,203.0万円で補てんしました。

● 市債の状況

会計区分	前年度末現在高	本年度末現在高	増減
一般会計	144億 999.7万円	151億 8,955.5万円	7億 7,955.8万円
企業会計	79億 9,691.2万円	82億 312.8万円	2億 621.6万円
合計	224億 690.9万円	233億 9,268.3万円	9億 8,577.4万円

【一般会計の市債現在高】

	前年度末現在高	本年度末現在高	増減
市民1人当たり	325,378円	344,817円	19,439円
1世帯当たり	788,854円	826,822円	37,968円

※ 令和3年1月1日現在の弥富市の人口は44,287人、世帯数は18,267世帯

※ 令和4年1月1日現在の弥富市の人口は44,051人、世帯数は18,371世帯

● 基金の状況

市は令和3年度末現在、特定の目的のために9の基金を設けています。大きく分けると一般会計の基金が6（財政調整基金など）、資金を運用する基金が1（土地開発基金）、特別会計の基金が2（国民健康保険支払準備基金など）あります。

	前年度末現在高	本年度末現在高	増減
一般会計	15億 9,425.5万円	22億 8,943.5万円	6億 9,518.0万円
市民1人当たり	35,998円	51,972円	15,974円
1世帯当たり	87,275円	124,622円	37,347円