令和４年度決算報告

令和４年度歳入歳出決算が、議会において認定されました。市民の皆さんや事業所などから納めていただいた税金などが、どのように使われたのかをお知らせします。一般会計では歳入決算額180億9,051.9万円（前年度比2.6%減）に対し、歳出決算額171億5,497.4万円（前年度比3.5%減）となり、実質収支が9億3,554.5万円の黒字になりました。

また、令和４年度のみの収支を示す単年度収支は1億4,882.8万円の黒字となり、その額に実質的な黒字・赤字の要素である令和４年度中の財政調整基金への積み立てや取り崩しを加味した実質単年度収支は、4億758.3万円の黒字になりました。

● 一般会計歳入決算額

（単位：%）

財源	本年度決算額	構成比
自主財源	102億 2,994.0万円	56.5
市税	87億 1,275.3万円	48.1
繰越金	7億 9,684.9万円	4.4
諸収入	3億 612.8万円	1.7
使用料及び手数料	2億 3,534.5万円	1.3
その他	1億 7,886.5万円	1.0
依存財源	78億 6,057.9万円	43.5
国庫支出金	27億 842.9万円	15.0
県支出金	13億 1,585.6万円	7.3
市債	11億 3,830.0万円	6.3
地方消費税交付金	11億 873.4万円	6.1
地方交付税	9億 361.9万円	5.0
地方譲与税	3億 2,106.5万円	1.8
その他	3億 6,457.6万円	2.0
合計	180億 9,051.9万円	100.0

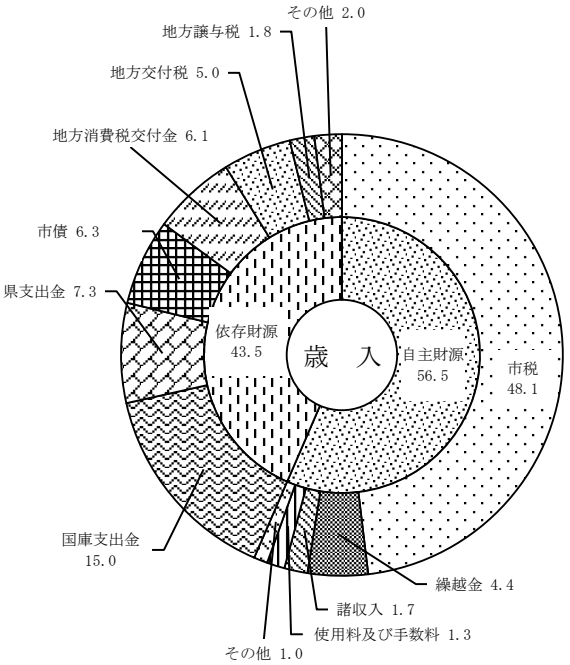

● 一般会計歳出決算額（目的別）

（単位：%）

目的	本年度決算額	構成比
民生費	73億 2,696.6万円	42.7
総務費	21億 9,089.3万円	12.8
教育費	21億 5,325.6万円	12.5
衛生費	13億 8,275.6万円	8.1
公債費	11億 5,948.7万円	6.8
土木費	10億 2,849.4万円	6.0
農林水産業費	7億 9,603.1万円	4.6
消防費	7億 5,871.1万円	4.4
商工費	1億 8,096.3万円	1.1
その他	1億 7,741.7万円	1.0
合計	171億 5,497.4万円	100.0

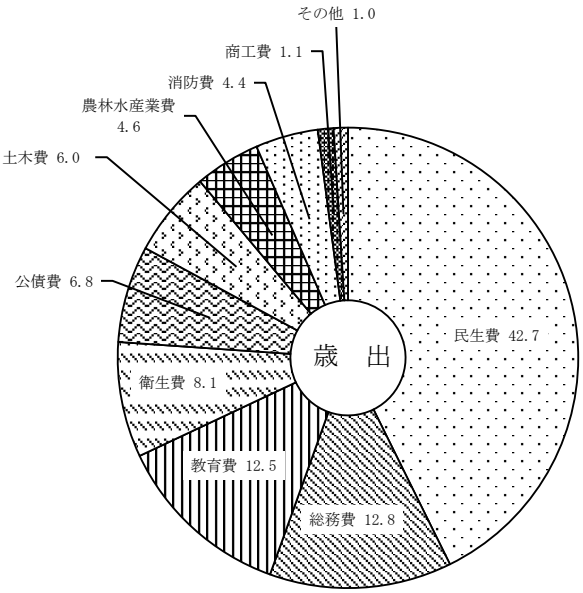

● 一般会計歳出決算額（性質別）

（単位：%）

性質	本年度決算額	構成比
義務的経費	81億　1,061.5万円	47.3
人件費	33億　9,054.5万円	19.8
扶助費	35億　6,318.1万円	20.8
公債費	11億　5,688.9万円	6.7
投資的経費	18億　8,837.6万円	11.0
普通建設事業費	18億　8,837.6万円	11.0
その他の経費	71億　5,598.3万円	41.7
補助費等	26億　7,827.4万円	15.6
物件費	23億　9,353.8万円	14.0
繰出金	14億　1,845.2万円	8.3
その他	6億　6,571.9万円	3.8
合計	171億　5,497.4万円	100.0

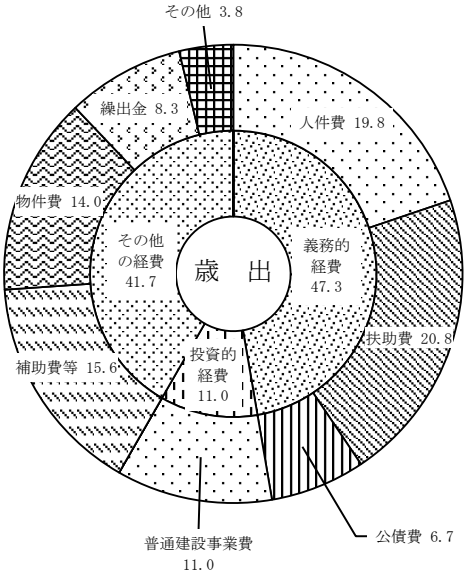

● 主な歳出事業

■ 総務費

協働のまちづくり推進事業	1億　1,799.2万円
コミュニティバス運行事業	1億　1,435.5万円

■ 民生費

子ども医療費助成事業	2億　2,369.9万円
後期高齢者医療事業	4億　7,986.0万円

■ 衛生費

海部南部水道企業団負担金事務	1億　118.1万円
ごみ収集事業	2億　1,417.7万円

■ 農林水産業費

農業基盤整備事業	1億　9,066.6万円

■ 土木費

道路改良事業	2億　320.8万円

■ 消防費

海部南部消防組合負担金事務	6億　2,417.7万円

■ 教育費

小学校管理運営事業（うち弥生小学校長寿命化改良工事）	7億　2,172.0万円

● 特別会計歳入歳出決算額

会計名	歳入決算額	歳出決算額
土地取得特別会計	3億 7,138.0万円	3億 7,138.0万円
国民健康保険特別会計	39億 1,618.9万円	38億 7,279.7万円
後期高齢者医療特別会計	6億 6,645.5万円	6億 6,237.3万円
介護保険特別会計	35億 7,232.3万円	34億 8,766.8万円
合計	85億 2,634.7万円	83億 9,421.8万円

● 企業会計決算額

会計名	収益的収支		資本的収支	
	収入額	支出額	収入額	支出額
下水道事業会計	9億 5,175.1万円	8億 8,982.0万円	7億 9,554.7万円	9億 5,781.4万円

※ 資本的収入額（翌年度繰越額に係る財源充当額 8,184.0万円を除く。）が資本的支出額に不足する額 2億4,410.7万円は、当年度分消費税及び地方消費税資本的収支調整額 3,313.8万円、過年度分損益勘定留保資金 6,136.9万円及び当年度分損益勘定留保資金 1億4,960.0万円で補てんしました。

● 市債の状況

会計区分	前年度末現在高	本年度末現在高	増減
一般会計	151億 8,955.5万円	152億 616.9万円	1,661.4万円
土地取得特別会計	0円	3億 7,130.0万円	3億 7,130.0万円
企業会計	82億 312.8万円	83億 5,889.4万円	1億 5,576.6万円
合計	233億 9,268.3万円	239億 3,636.3万円	5億 4,368.0万円

【一般会計の市債現在高】

	前年度末現在高	本年度末現在高	増減
市民１人当たり	344,817円	346,801円	1,984円
１世帯当たり	826,822円	818,504円	△8,318円

※ 令和４年１月１日現在の弥富市の人口は44,051人、世帯数は18,371世帯

※ 令和５年１月１日現在の弥富市の人口は43,847人、世帯数は18,578世帯

● 基金の状況

市は令和４年度末現在、特定の目的のために９の基金を設けています。大きく分けると一般会計の基金が６（財政調整基金など）、資金を運用する基金が１（土地開発基金）、特別会計の基金が２（国民健康保険支払準備基金など）あります。

	前年度末現在高	本年度末現在高	増減
一般会計	22億 8,943.5万円	26億 3,775.4万円	3億 4,831.9万円
市民１人当たり	51,972円	60,158円	8,186円
１世帯当たり	124,622円	141,983円	17,361円