弥富市の給与･定員管理等について

1　総括

(1) 人件費の状況（普通会計決算）

区　分	住民基本台帳人口（令和5年1月1日）	歳　出　額 A	実　質　収　支	人　件　費 B	人　件　費　率 B／A	(参考) 令和3年度の人件費率
	人	千円	千円	千円	%	%
令和4年度	43,861	17,526,275	935,545	3,425,463	19.5	19.0

(2) 職員給与費の状況（普通会計決算）

区　分	職員数	給与費				(参考)1人当たり給与費 B/A	(参考)類似団体平均 1人当たり給与費
	A	給　料	職員手当	期末･勤勉手当	計　B		
	人	千円	千円	千円	千円	千円	千円
令和4年度	327	1,131,952	269,049	446,369	1,847,370	5,649	5,743

（注）1　職員手当には退職手当を含まない。
　　2　職員数については、令和４年４月１日現在の人数である。また、任期付短時間勤務職員、再任用職員（短時間勤務）及び会計年度任用職員を含まない。
　　3　給与費については、任期付短時間勤務職員及び再任用職員（短時間勤務）の給与費が含まれているが、会計年度任用職員の給与費は含まれていない。

(3) ラスパイレス指数の状況

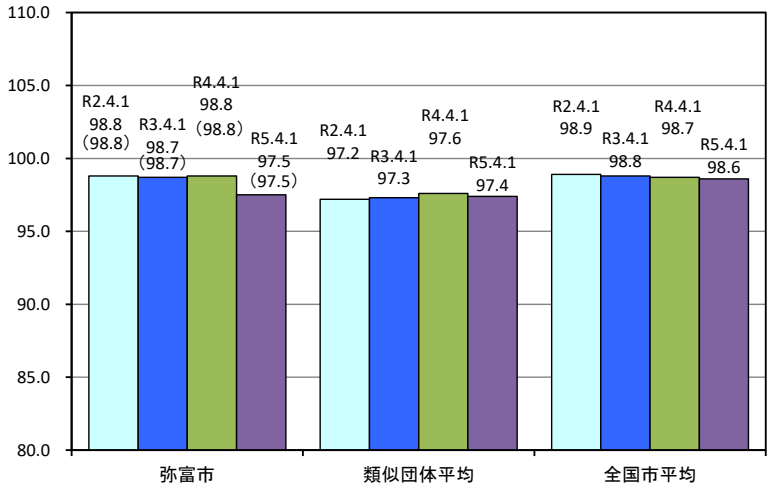

（注）1　ラスパイレス指数とは、全地方公共団体の一般行政職の給料月額を同一の基準で比較するため、国の職員数（構成）を用いて、学歴や経験年数の差による影響を補正し、国の行政職俸給表（一）適用職員の俸給月額を100として計算した指数。

2　（）書きの数値は、地域手当補正後ラスパイレス指数を指す。地域手当補正後ラスパイレス指数とは、地域手当を加味した地域における国家公務員と地方公務員の給与水準を比較するため、地域手当の支給率を用いて補正したラスパイレス指数。
（補正前のラスパイレス指数×（１＋当該団体の地域手当支給率）／（１＋国の指定基準に基づく地域手当支給率）により算出。）

3　類似団体平均とは、人口規模、産業構造が類似している団体のラスパイレス指数を単純平均したものである。

※　令和５年４月１日のラスパイレス指数が、①３年前に比べ１ポイント以上上昇している場合、②３年連続で上昇している場合、③100を超えている場合について、その理由及び改善の見込み

(4) 給与制度の総合的見直しの実施状況について

【概要】国の給与制度の総合的見直しにおいては、俸給表の水準の平均２％の引下げ及び地域手当の支給割合の見直し等に取り組むとされている。

①給料表の見直し

［ 実施　未実施 ］

実施内容（平均引下げ率、実施（実施予定）時期、経過措置の有無等具体的な内容（未実施の場合にはその理由）

（給料表の改定実施時期）　平成27年４月１日
（内容）　一般行政職の給料表について、国の見直し内容を踏まえ、平均２％引下げ。若年層については、引下げなし。高齢層については、官民の給与差を考慮して最大４％程度引下げ。激変緩和のため、３年間（平成30年３月31日まで）の経過措置（現給保障）を実施。
技能労務職の給料表については、一般行政職給料表との均衡を踏まえて見直しを実施。

②地域手当の見直し

実施内容（国基準における場合の支給割合及び当該団体の支給割合）

（支給割合）国基準６％に対し、弥富市においても６％を支給。
（実施時期）平成27年４月１日より実施。段階的に支給割合を引上げることとし、平成27年４月１日時点は４％、給与改定後は平成27年４月に遡及し５％、平成28年４月１日から６％を支給。

（参考）

	平成26年度の支給割合	平成27年度の支給割合		平成28年度の支給割合	平成29年度の支給割合	平成30年度の支給割合	令和元年度の支給割合	令和２年度の支給割合	令和３年度の支給割合	令和４年度の支給割合	令和５年度の支給割合
		４月１日時点	遡及改定後								
国基準による支給割合	3%	4%	5%	6%	6%	6%	6%	6%	6%	6%	6%
弥富市の支給割合	3%	4%	5%	6%	6%	6%	6%	6%	6%	6%	6%

③その他の見直し内容

単身赴任手当について、国と同様に見直しを実施。（平成27年４月１日実施）

(5) 特記事項

２　職員の平均給与月額、初任給等の状況

(1) 職員の平均年齢、平均給料月額及び平均給与月額の状況（令和５年４月１日現在）

①一般行政職

区　分	平均年齢	平均給料月額	平均給与月額	平均給与月額（国比較ベース）
弥富市	40.3 歳	309,500 円	412,603 円	353,452 円
愛知県	41.4 歳	320,829 円	424,536 円	373,578 円
国	42.4 歳	322,487 円	―	404,015 円
類似団体	42.2 歳	311,813 円	374,912 円	338,973 円

②技能労務職

区　分	公務員					民間			参考
	平均年齢	職員数	平均給料月額	平均給与月額（A）	平均給与月額（国比較ベース）	対応する民間の類似職種	平均年齢	平均給与月額（B）	A／B
弥富市	52.9 歳	14 人	242,000 円	262,350 円	259,714 円	―	―	―	―
うち用務員	51.5 歳	8 人	229,900 円	250,863 円	248,425 円	用務員	49.1 歳	241,700 円	1.04
うちその他（保育所調理員）	54.8 歳	6 人	258,000 円	277,516 円	274,583 円	―	―	―	―
愛知県	52.3 歳	175 人	298,361 円	356,839 円	334,665 円	―	―	―	―
国	51.2 歳	1,941 人	286,942 円	―	329,178 円	―	―	―	―
類似団体	52.7 歳	11 人	303,208 円	326,229 円	315,108 円	―	―	―	―

区　分	参考 年収ベース(試算値)の比較		
	公務員（C）	民間（D）	C／D
弥富市	―	―	―
うち用務員	4,061,056 円	3,253,900 円	1.25
うちその他（保育所調理員）	―	―	―

（注）１　「平均給料月額」とは、令和５年４月１日現在における職種ごとの職員の基本給の平均である。
２　「平均給与月額」とは、給料月額と毎月支払われる扶養手当、地域手当、住居手当、時間外勤務手当などのすべての諸手当の額を合計したものであり、地方公務員給与実態調査において明らかにされているものである。
また、「平均給与月額（国比較ベース）」は、比較のため、国家公務員と同じベース（＝時間外勤務手当等を除いたもの）で算出している。
３　民間データは、賃金構造基本統計調査において公表されているデータを使用している。（令和２年～令和４年の３ヶ年平均）
４　技能労務職の職種と民間の職種等の比較にあたり、年齢、業務内容、雇用形態等の点において完全に一致しているものではない。
５　年収ベースの「公務員（C）」及び「民間（D）」のデータは、それぞれ平均給与月額を１２倍したものに、公務員においては前年度に支給された期末・勤勉手当、民間においては前年に支給された年間賞与の額を加えた試算額である。

(2) 職員の初任給の状況（令和５年４月１日現在）

区　分		弥富市	愛知県	国
一般行政職	大学卒	191,700 円	196,300 円	185,200 円
	高校卒	158,900 円	162,700 円	154,600 円
技能労務職	高校卒	143,800 円	151,200 円	―
	中学卒	―	139,500 円	―

(3) 職員の経験年数別・学歴別平均給料月額の状況（令和５年４月１日現在）

区　分		経験年数10年	経験年数20年	経験年数25年	経験年数30年
一般行政職	大学卒	272,267 円	350,967 円	372,289 円	413,100 円
	高校卒	該当者なし	該当者なし	該当者なし	該当者なし
技能労務職	高校卒	該当者なし	該当者なし	該当者なし	該当者なし
	中学卒	該当者なし	該当者なし	該当者なし	該当者なし

３　一般行政職の級別職員数等の状況

(1) 一般行政職の級別職員数及び給料表の状況（令和５年４月１日現在）

区　分	標準的な職務内容	職員数	構成比	1号給の給料月額	最高号給の給料月額
1　級	主事	人 34	% 17.5	円 150,100	円 247,600
2　級	主事	人 38	% 19.6	円 198,500	円 304,200
3　級	主任	人 37	% 19.1	円 234,400	円 350,000
4　級	主査	人 28	% 14.4	円 266,000	円 381,000
5　級	課長補佐	人 24	% 12.4	円 290,700	円 393,000
6　級	課長･主幹･副主幹	人 13	% 6.7	円 319,200	円 410,200
7　級	次長･課長	人 14	% 7.2	円 362,900	円 444,900
8　級	部長	人 6	% 3.1	円 408,100	円 468,600

（注）１　弥富市の給与条例に基づく給料表の級区分による職員数である。
　　２　標準的な職務内容とは、それぞれの級に該当する代表的な職務である。

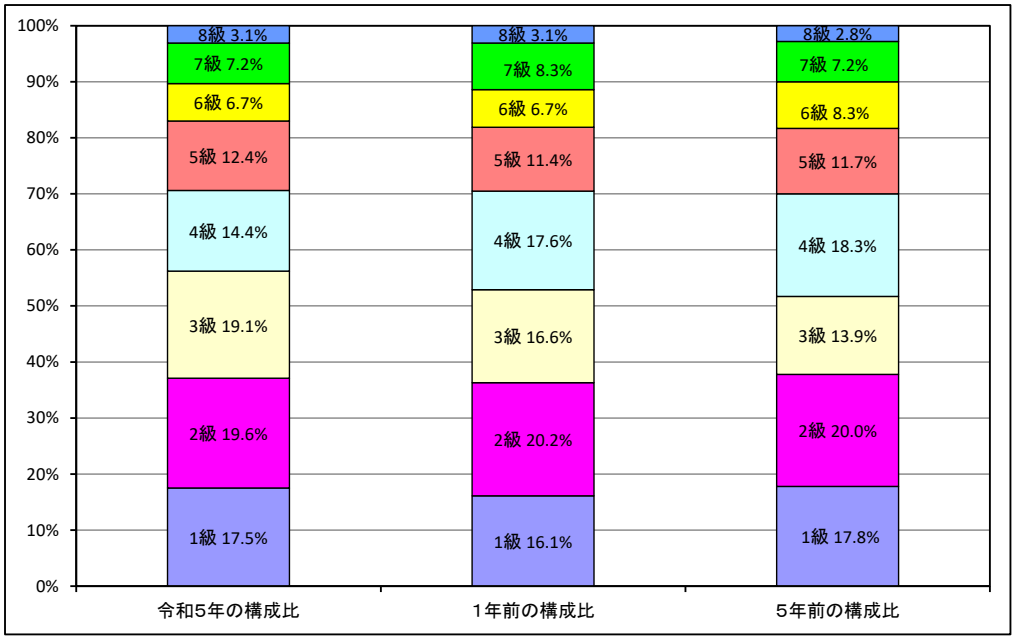

(2)国との給料表カーブ比較表（行政職（一））（令和５年４月１日現在）

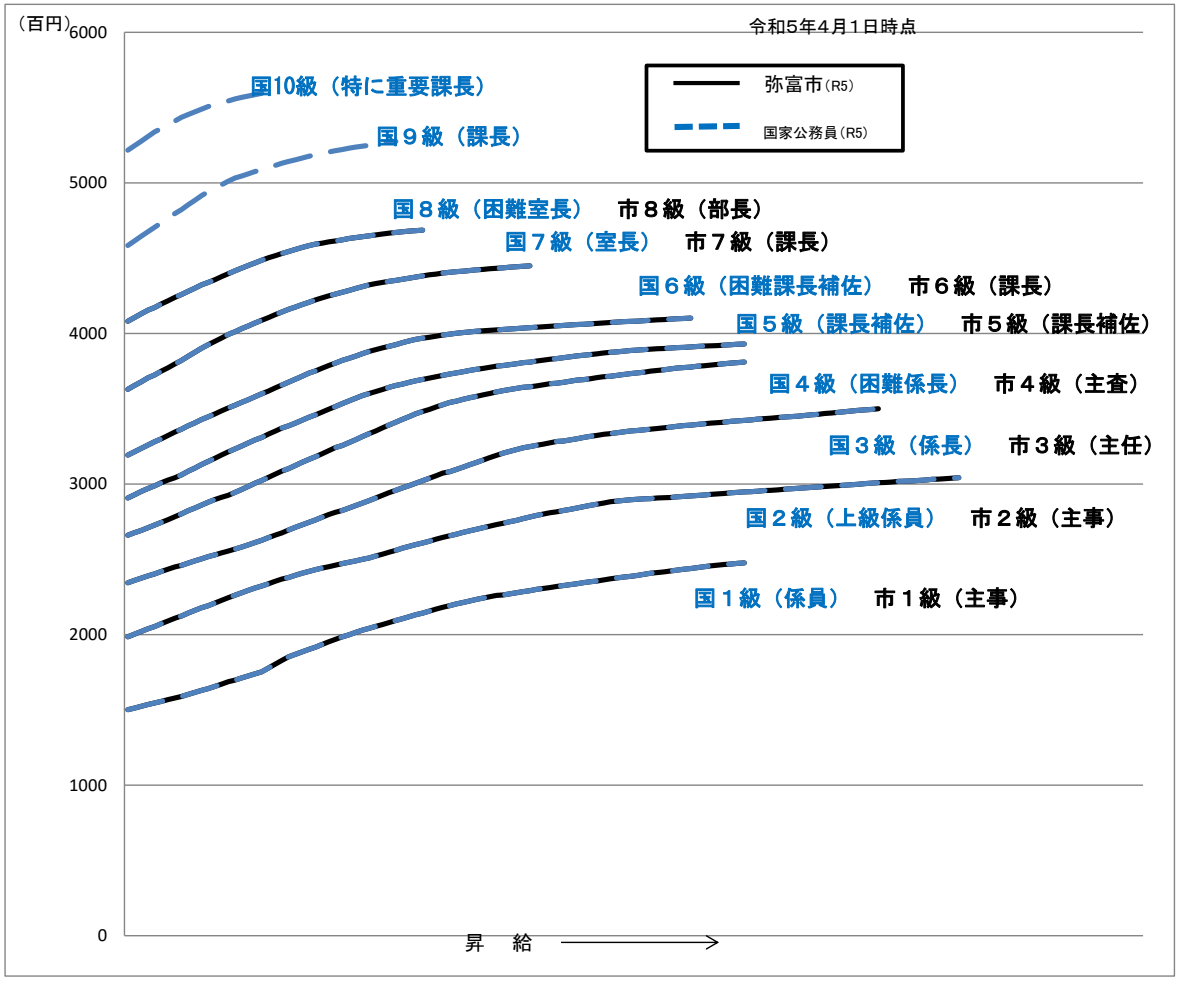

(3) 昇給への人事評価の活用状況（一般行政職）（弥富市）

令和5年度中における運用	管理職員		一般職員	
㋑. 人事評価を活用している	○		○	
活用している昇給区分	昇給可能な区分	昇給実績がある区分	昇給可能な区分	昇給実績がある区分
上位、標準、下位の区分	○		○	○
上位、標準の区分				
標準、下位の区分				
標準の区分のみ(一律)		○		
ロ. 人事評価を活用していない				
活用予定時期				

4　職員の手当の状況

(1) 期末手当・勤勉手当

弥　富　市	愛　知　県	国
1人当たり平均支給額(令和4年度) 1,282　千円	1人当たり平均支給額(令和4年度) 1,738　千円	―
(令和4年度支給割合) 期末手当　勤勉手当 2.40　月分　2.00　月分 (　1.35　)月分　(　0.95　)月分	(令和4年度支給割合) 期末手当　勤勉手当 2.40　月分　2.00　月分 (　1.35　)月分　(　0.95　)月分	(令和4年度支給割合) 期末手当　勤勉手当 2.40　月分　2.00　月分 (　1.35　)月分　(　0.95　)月分
(加算措置の状況) 職制上の段階、職務の級等による加算措置 ・役職加算　3～20%	(加算措置の状況) 職制上の段階、職務の級等による加算措置 ・役職加算　3～20% ・管理職加算　4～25%	(加算措置の状況) 職制上の段階、職務の級等による加算措置 ・役職加算　5～20% ・管理職加算　10～25%

(注)　(　)内は、再任用職員に係る支給割合である。

勤勉手当への人事評価の活用状況（一般行政職）（弥富市）

令和5年度中における運用	管理職員		一般職員	
㋑. 人事評価を活用している	○		○	
活用している成績率	支給可能な成績率	支給実績がある成績率	支給可能な成績率	支給実績がある成績率
上位、標準、下位の成績率	○		○	○
上位、標準の成績率				
標準、下位の成績率				
標準の成績率のみ(一律)		○		
ロ. 人事評価を活用していない				
活用予定時期				

(2) 退職手当（令和５年４月１日現在）

弥　富　市			国		
(支給率)	自己都合	応募認定・定年	(支給率)	自己都合	応募認定・定年
勤続20年	19.6695　月分	24.586875　月分	勤続20年	19.6695　月分	24.586875　月分
勤続25年	28.0395　月分	33.27075　月分	勤続25年	28.0395　月分	33.27075　月分
勤続35年	39.7575　月分	47.709　月分	勤続35年	39.7575　月分	47.709　月分
最高限度	47.709　月分	47.709　月分	最高限度	47.709　月分	47.709　月分
その他の加算措置			その他の加算措置		
定年前早期退職特例措置(3～45%加算)			定年前早期退職特例措置(2～45%加算)		
(退職時特別昇給　無　)					
1人当たり平均支給額	2,722　千円	18,588　千円			

(注) 退職手当の１人当たり平均支給額は、令和４年度に退職した職員に支給された平均額である。

(3) 地域手当（令和５年４月１日現在）

支給実績(令和4年度普通会計決算)			71,275　千円
支給職員1人当たり平均支給年額(令和4年度普通会計決算)			193,157　円
支給対象地域	支給率	支給対象職員数	国の制度(支給率)
全地域	6.0　%	369　人	6.0　%

(4) 特殊勤務手当（令和５年４月１日現在）

支給実績(令和4年度普通会計決算)	114 千円
支給職員1人当たり平均支給年額(令和4年度普通会計決算)	6,000 円
職員全体に占める手当支給職員の割合(令和4年度)	5.5 %
手当の種類(手当数)	4

手当の名称	主な支給対象職員	主な支給対象業務	支給実績（令和4年度普通会計決算）	左記職員に対する支給単価
行旅死亡人取扱手当	左記業務に従事した職員	行旅死亡人取扱いの業務に従事したとき	0 千円	1日 2,000円
防疫作業手当	左記業務に従事した職員	感染症の処理作業に従事したとき	0 千円	1日 800円
犬猫等死体処理取扱手当	左記業務に従事した職員	犬猫等死体処理取扱いの業務に従事したとき	24 千円	1日 500円
生活保護現業業務従事手当	左記業務に従事した職員	福祉事務所における生活保護に関する現業業務に従事したとき	90 千円	1日 100円

(5) 時間外勤務手当

支給実績(令和4年度普通会計決算)	100,427 千円
支給職員1人当たり平均支給年額(令和4年度普通会計決算)	333 千円
支給実績(令和3年度普通会計決算)	88,055 千円
支給職員1人当たり平均支給年額(令和3年度普通会計決算)	301 千円

（注）職員１人当たり平均支給額を算出する際の職員数は、「支給実績（令和４年度決算）」と同じ年度の４月１日現在の総職員数（管理職員、教育職員等、制度上時間外勤務手当の支給対象とはならない職員を除く。）であり、短時間勤務職員を含む。

(6) その他の手当（令和５年４月１日現在）

手 当 名	内容及び支給単価	国の制度との異同	国の制度と異なる内容	支給実績（令和4年度普通会計決算）	支給職員1人当たり平均支給年額（令和4年度普通会計決算）
扶養手当	◆配偶者、父母等 行政職給料表の適用を受ける職員で その職務の級が7級までの職員 6,500円 行政職給料表の適用を受ける職員で その職務の級が8級の職員 3,500円 ◆子 10,000円 ◆満16歳の年度初めから満22歳の年度末までの子については、5,000円を加算	同	—	22,192 千円	231,167 円
住居手当	◆借家・借間の場合 （家賃月額16,000円を超える場合に限る） 家賃の額に応じて最高28,000円を支給	同	—	18,389 千円	296,597 円
通勤手当	◆交通機関利用者 運賃に応じて最高55,000円を支給 ◆自動車等使用者 （片道2km未満の者は除く） 距離に応じ月額2,000円～31,600円を支給	同	—	19,670 千円	79,315 円
単身赴任手当	◆公署を異にする異動等に伴い住居を移転し、やむを得ない事情により配偶者と別居し、単身で生活することを常況とする職員 30,000円（職員の住居と配偶者の住居との間の交通距離が100km以上である場合は、交通距離に応じ、8,000～70,000円加算）	同	—	0 千円	0 円
管理職手当	◆部長相当職 80,500円 ◆次長相当職 69,100円 ◆課長相当職 60,400円 ◆主幹・保育所長 50,300円	異	支給区分支給額	35,206 千円	749,064 円
管理職員特別勤務手当	◆部長・次長相当職 8,500円 ◆課長相当職・主幹 7,000円	異	支給区分支給額	244 千円	9,385 円
休日勤務手当	◆休日等において、正規の勤務時間中に勤務をすることを命じられた職員 勤務1時間につき勤務1時間当たりの給与額×135/100	同	—	537 千円	16,781 円
夜間勤務手当	◆正規の勤務時間として午後10時から翌日の午前5時までの間に勤務することを命じられた職員 勤務1時間につき勤務1時間当たりの給与額×25/100	同	—	0 千円	0 円
宿日直手当	◆勤務1回につき 4,400円	同	—	1,074 千円	7,510 円

５　特別職の報酬等の状況（令和５年４月１日現在）

区分		給料月額等	(参考)類似団体における最高／最低額
給料	市長	931,000 円 (円)	989,000 円／ 597,800 円
	副市長	770,000 円 (円)	816,000 円／ 522,400 円
報酬	議長	498,000 円 (円)	580,000 円／ 332,000 円
	副議長	446,000 円 (円)	510,000 円／ 290,000 円
	議員	398,000 円 (円)	480,000 円／ 260,000 円
期末手当	市長 副市長	(令和4年度支給割合) 3.25 月分 加算措置45%	
	議長 副議長 議員	(令和4年度支給割合) 3.25 月分 加算措置45%	
退職手当		(算定方式)	(1期の手当額) (支給時期)
	市長	給料月額×在職月数×39.2/100	17,517,696 円 任期毎
	副市長	給料月額×在職月数×23.5/100	8,685,600 円 〃
	備考		

（注）１　給料及び報酬の（　）内は、減額措置を行う前の金額である。
　　２　退職手当の「１期の手当額」は、４月１日現在の給料月額及び支給率に基づき、１期（４年＝４８月）勤めた場合における退職手当の見込額である。

６　職員数の状況

(1) 部門別職員数の状況と主な増減理由

（各年4月1日現在）

部門		区分	職員数 令和4年	職員数 令和5年	対前年増減数	主な増減理由
普通会計部門	一般行政部門	議会	4	4	0	
		総務・企画	63	68	5	財政課・企画政策課等の人員配置の見直し
		税務	24	24	0	
		民生	145	143	△ 2	保育士の欠員不補充
		衛生	20	20	0	
		労働	0	0	0	
		農林水産	9	9	0	
		商工	4	4	0	
		土木	24	24	0	
		計	293	296	3	＜参考＞ 人口1万人当たり職員数 67.49 人 (類似団体の人口1万人当たり職員数 72.92 人)
	教育部門		34	31	△ 3	退職に伴う再任用短時間勤務職員の配置による職員減
	小計		327	327	0	＜参考＞ 人口1万人当たり職員数 74.78 人 (類似団体の人口1万人当たり職員数 90.92 人)
公営企業等会計部門	下水道		5	5	0	
	その他		16	15	△ 1	退職に伴う再任用短時間勤務職員の配置による職員減
	小計		21	20	△ 1	
合計			348 [406]	347 [406]	△ 1 [0]	＜参考＞ 人口1万人当たり職員数 79.11 人

（注）１　職員数は一般職に属する職員数である。
　　２　[　　]内は、条例定数の合計である。

(2) 年齢別職員構成の状況（令和５年４月１日現在）

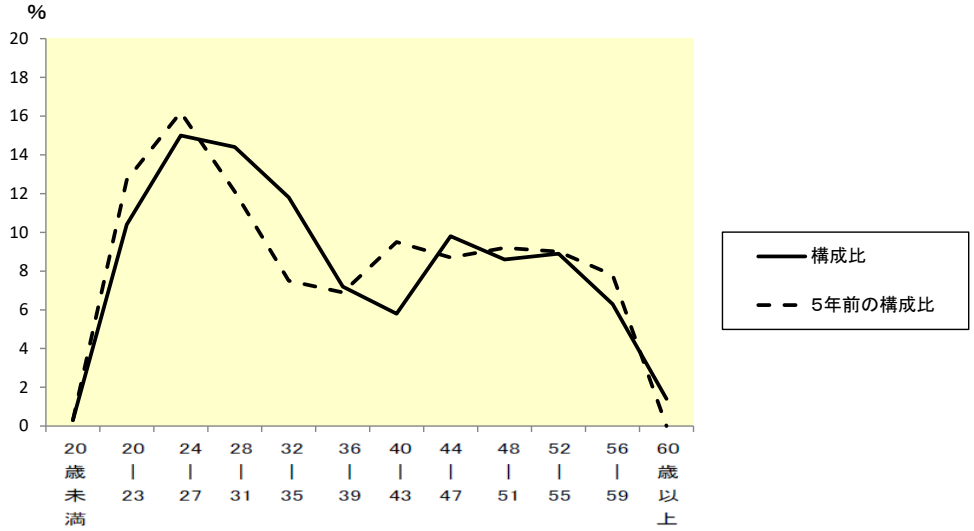

区 分	20歳未満	20歳～23歳	24歳～27歳	28歳～31歳	32歳～35歳	36歳～39歳	40歳～43歳	44歳～47歳	48歳～51歳	52歳～55歳	56歳～59歳	60歳以上	計
職員数	人 1	人 36	人 52	人 50	人 41	人 25	人 20	人 34	人 30	人 31	人 22	人 5	人 347

(3) 職員数の推移

部門別＼年度	H30年	H31年	R2年	R3年	R4年	R5年	過去5年間の増減数(率)
一般行政	296	293	287	290	293	296	0 (0.0 %)
教育	31	31	32	33	34	31	0 (0.0 %)
消防	0	0	0	0	0	0	0 (— %)
普通会計計	327	324	319	323	327	327	0 (0.0 %)
公営企業等会計計	19	19	21	22	21	20	1 (5.3 %)
総合計	346	343	340	345	348	347	1 (0.3 %)

（注） 各年における定員管理調査において報告した部門別職員数。