

無料お試し乗車券配布結果

(1) 無料お試し乗車券の概要

- 新たな利用者を掘り起こすことを主な目的とし、きんちゃんバスに乗ったことのない人が、一度の利用経験を通じて、きんちゃんバスを持続的に利用するきっかけとなることを期待し、平成 23 年度以降、毎年無料お試し乗車券を全戸配布している。
- 無料お試し乗車券には、きんちゃんバスの必要性や回数券等の販売情報を記載するとともに、アンケートへの回答を条件として利用可能としている。

平成 30 年度 第 8 回 無料お試し乗車券

【おもて面】

【うら面】

大人	200円	定期券 1ヶ月	6,000円	
小学生から高校生	100円	3ヶ月	17,100円	
障がい者(手帳所持者)	100円	6ヶ月	32,400円	
同伴の介護者	100円	定期券 1ヶ月	3,000円	
75歳以上・未就学児	無料	(高校生以下)	3ヶ月	8,600円
回数券(大人)	2,000円(12枚)	障がい者)	6ヶ月	16,200円
回数券(障がい者)	1,000円(12枚)	シルバーパス	1ヶ月	3,000円
		(65歳以上)	3ヶ月	8,600円
			6ヶ月	16,200円

(2) 平成 30 年度配布結果

① 配布結果

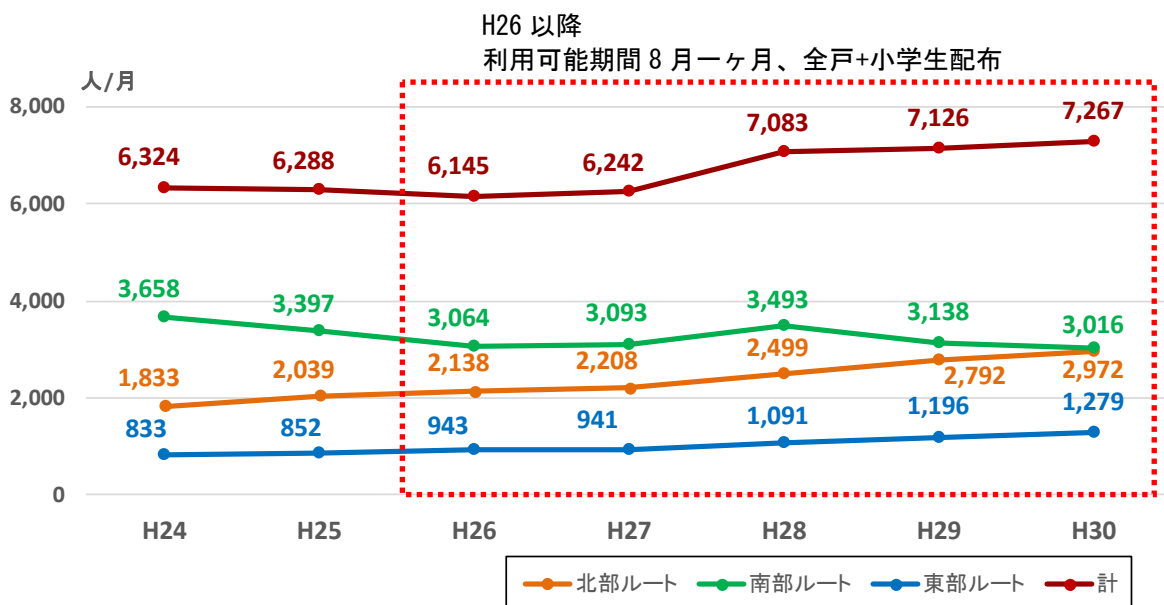
- 今年度の無料お試し乗車券の利用枚数は 962 枚となっており、昨年度とほぼ同様の利用枚数となっている。

	平成 29 年度	平成 30 年度
対象	弥富市内に居住する全世帯及び小学生	
利用可能期間	8/1 (火) ~8/31 (木)	8/1 (水) ~8/31 (金)
利用枚数	956 枚	962 枚

② 無料お試し乗車券利用可能期間のきんちゃんバスの利用状況の推移

- 全ルート計では、昨年度と比較して利用者数が多くなっている。
(昨年度：7,126 人、今年度：7,267 人 (141 人増))
- 北部ルートでは、昨年度と比較して利用者数が多くなっている。
(昨年度：2,792 人、今年度：2,972 人 (180 人増))
- 南部ルートでは、昨年度と比較して利用者数が少なくなっている。
(昨年度：3,138 人、今年度：3,016 人 (122 人減))
- 東部ルートでは、昨年度と比較して利用者数が多くなっている。
(昨年度：1,196 人、今年度：1,279 人 (83 人増))

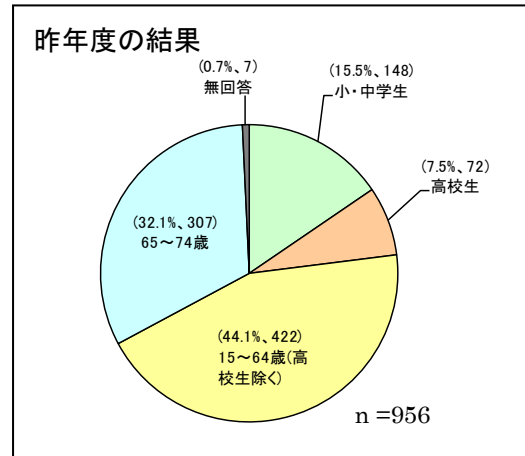
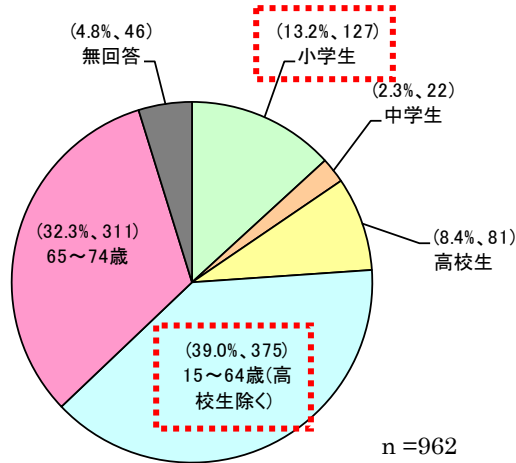
各年 8 月のきんちゃんバス利用者数の推移



③アンケート結果

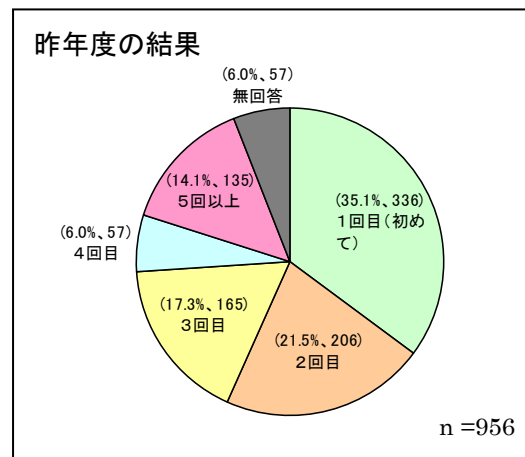
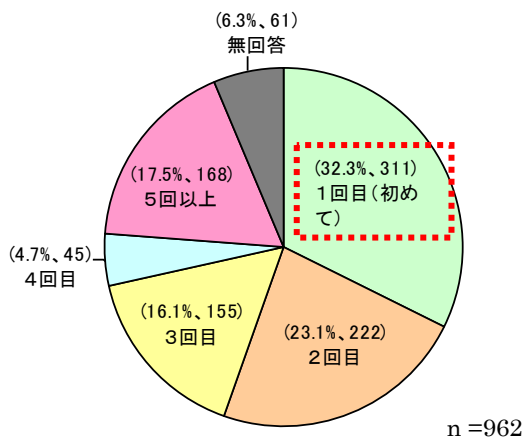
1) 年齢層

- 「15～64歳（高校生除く）」が39.0%と最も多く、「小学生」も13.2%となっている。
- 昨年度と比較すると「15～64歳（高校生除く）」「高校生」の利用が増加している。



2) 今回の無料お試し乗車券の利用回数

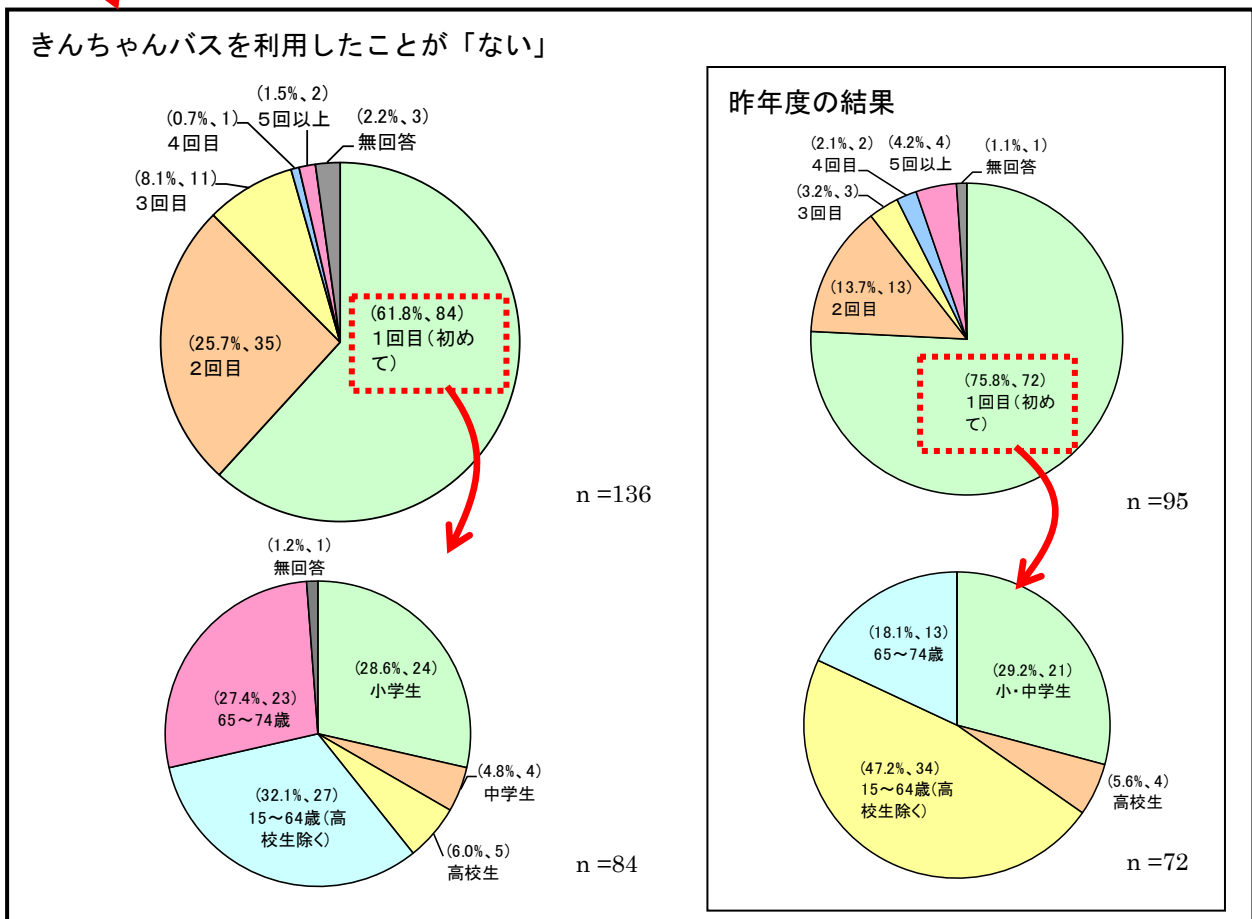
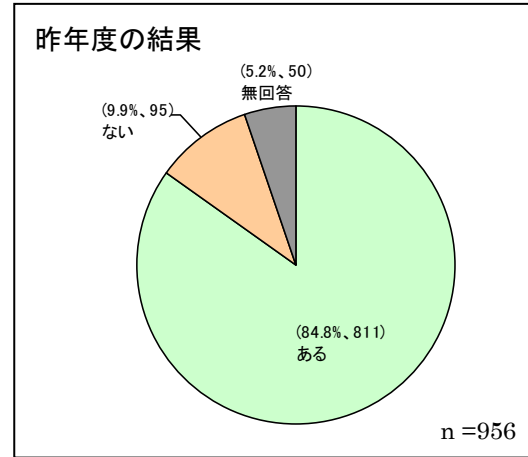
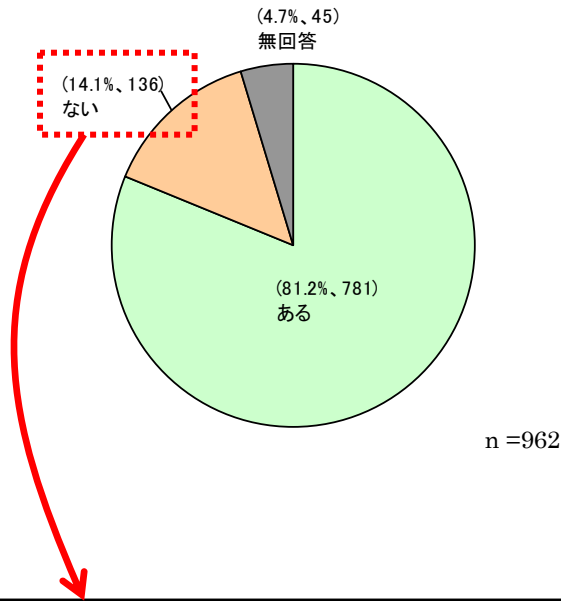
- 「1回目（初めて）」が32.3%と最も多くなっている。
- 昨年度と比較すると「1回目（初めて）」は減少している。



3) 無料お試し乗車券配布以前のきんちゃんバス利用の有無

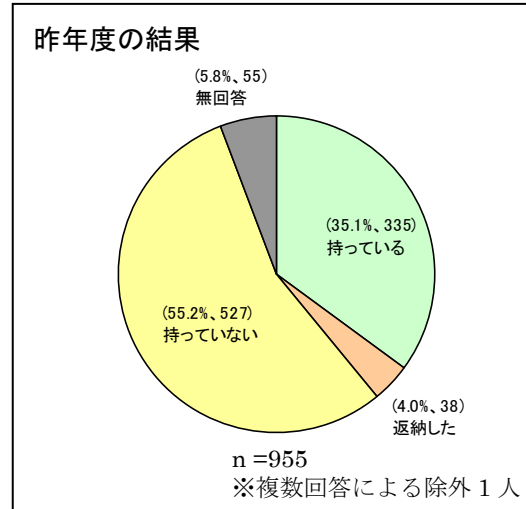
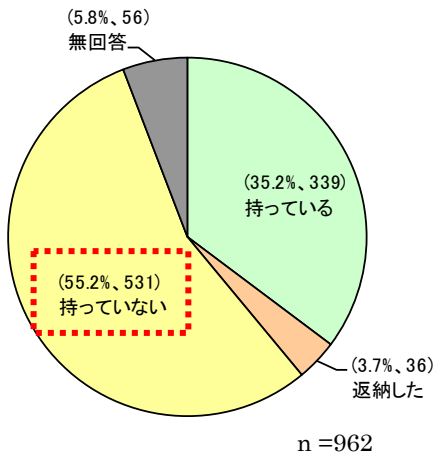
- これまでにきんちゃんバスを利用したことが「ない」は 14.1%となっており、昨年度よりも増加している。
- これまでにきんちゃんバスを利用したことが「ない」人のうち、今回の無料お試し乗車券により、初めてきんちゃんバスを利用した人（新規利用者）は、84名となっており、昨年度（72名）よりも増加している。

※新規利用者：無料お試し乗車券配布以前にきんちゃんバスを利用したことがなく、お試し乗車券を初めて使った人



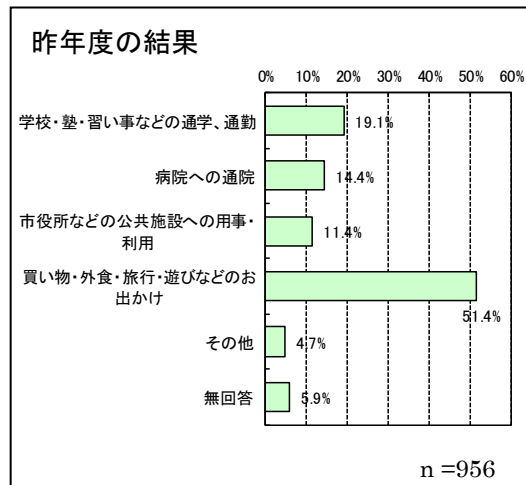
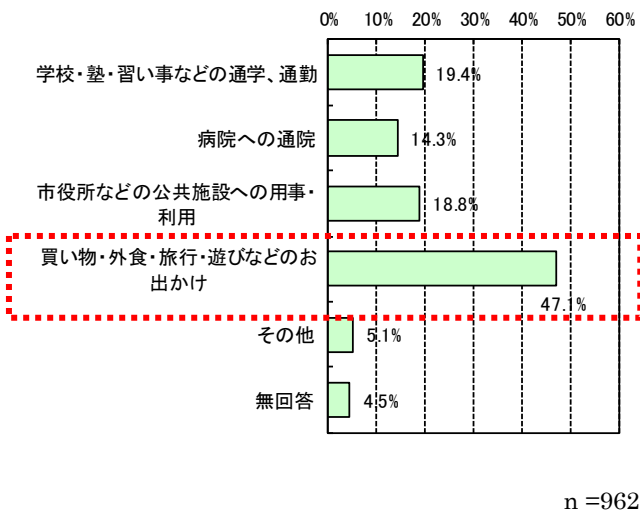
4) クルマの運転免許の保有状況

- 「免許を持っていない」が55.2%と最も多くなっており、昨年度と同様の傾向となっている。



5) 利用目的

- 「買い物・外食・旅行・遊びなどのお出かけ」が47.1%と最も多くなっており、昨年度と同様の傾向となっている。



6) 今後の利用意向

- 「利用したいと思う」が93.7%と最も多くなっており、初めてきんちゃんバスを利用した人（新規利用者）においても「利用したいと思う」が92.9%と最も多くなっている。

