

利用者実態調査について

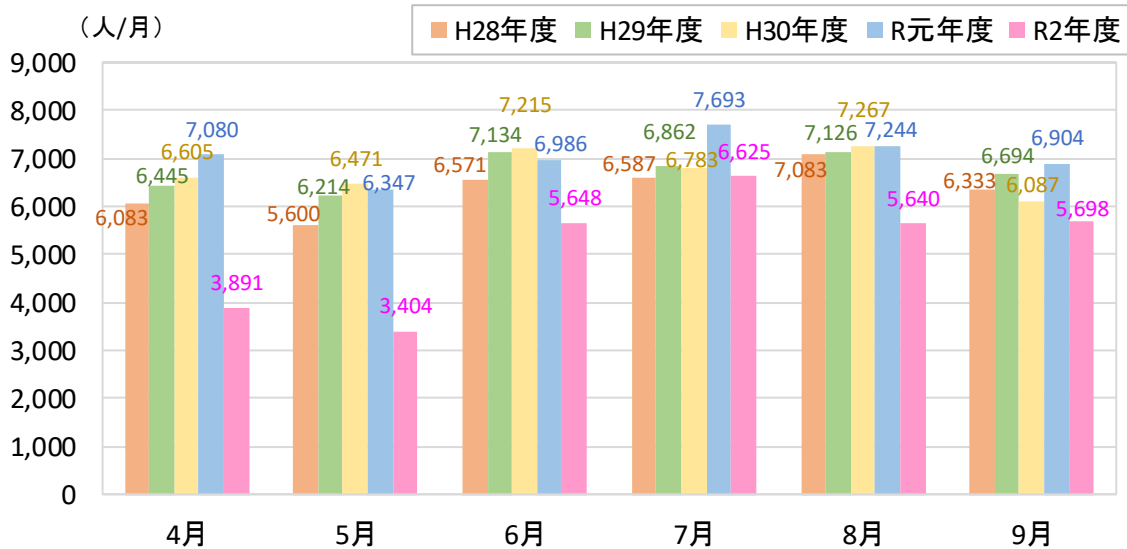
各年 4 月～9 月の乗車人員と前年比の推移

1. 全ルート計

乗車人員の推移（全ルート計）

（単位：人）

全ルート計	4月	5月	6月	7月	8月	9月	計
H28年度	6,083	5,600	6,571	6,587	7,083	6,333	38,257
H29年度	6,445	6,214	7,134	6,862	7,126	6,694	40,475
H30年度	6,605	6,471	7,215	6,783	7,267	6,087	40,428
R元年度	7,080	6,347	6,986	7,693	7,244	6,904	42,254
R2年度	3,891	3,404	5,648	6,625	5,640	5,698	30,906



対前年比の推移（全ルート計）

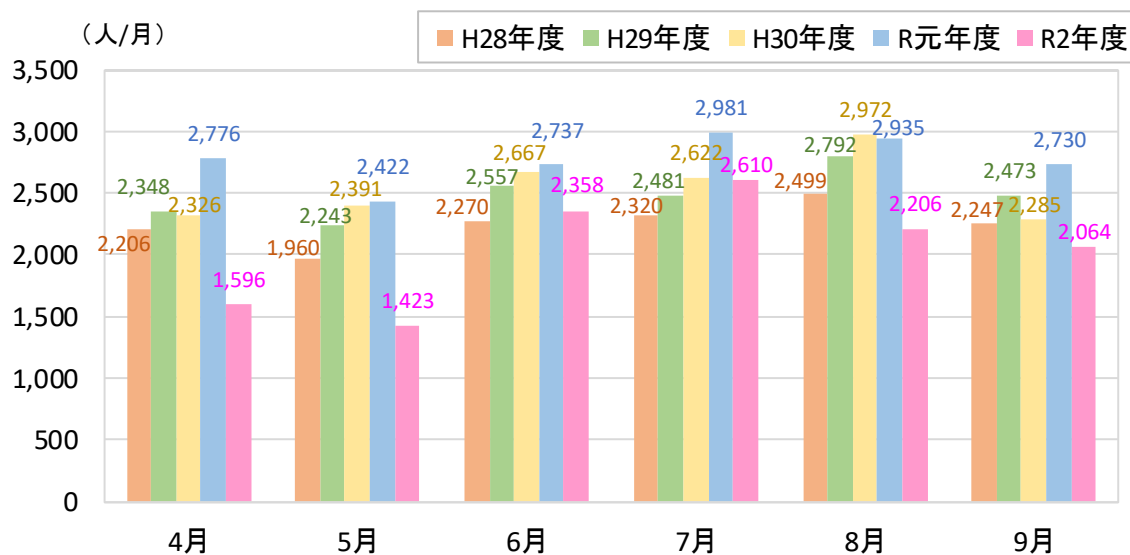
全ルート計	4月	5月	6月	7月	8月	9月	計
H28年度	—	—	—	—	—	—	—
H29年度	1.06	1.11	1.09	1.04	1.01	1.06	1.06
H30年度	1.02	1.04	1.01	0.99	1.02	0.91	1.00
R元年度	1.07	0.98	0.97	1.13	1.00	1.13	1.05
R2年度	0.55	0.54	0.81	0.86	0.78	0.83	0.73

2. 北部ルート

乗車人員の推移（北部ルート）

（単位：人）

北部ルート	4月	5月	6月	7月	8月	9月	計
H28年度	2,206	1,960	2,270	2,320	2,499	2,247	13,502
H29年度	2,348	2,243	2,557	2,481	2,792	2,473	14,894
H30年度	2,326	2,391	2,667	2,622	2,972	2,285	15,263
R元年度	2,776	2,422	2,737	2,981	2,935	2,730	16,581
R2年度	1,596	1,423	2,358	2,610	2,206	2,064	12,257



対前年比の推移（北部ルート）

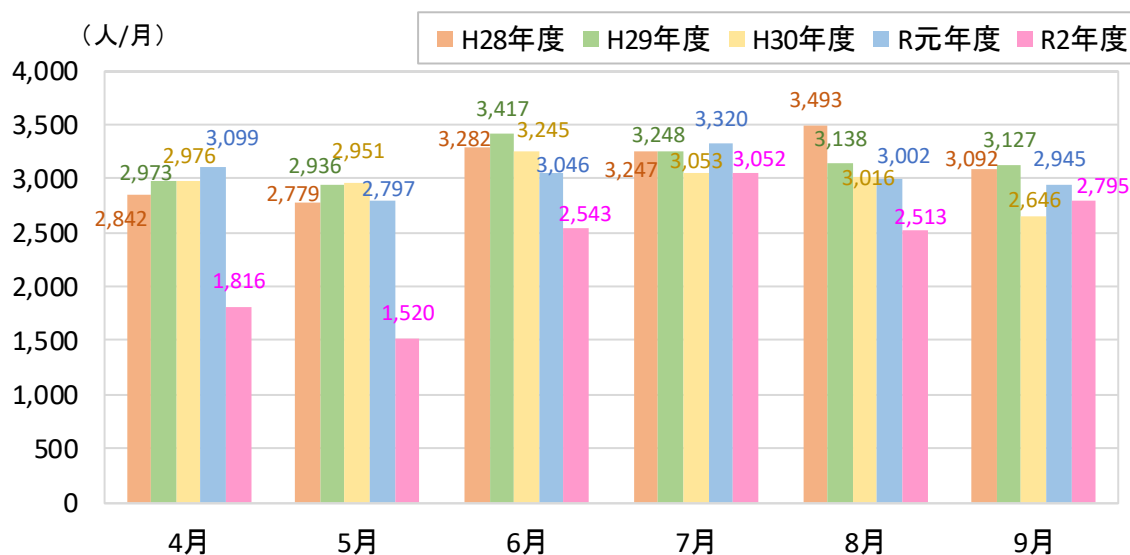
北部ルート	4月	5月	6月	7月	8月	9月	計
H28年度	—	—	—	—	—	—	—
H29年度	1.06	1.14	1.13	1.07	1.12	1.10	1.10
H30年度	0.99	1.07	1.04	1.06	1.06	0.92	1.02
R元年度	1.19	1.01	1.03	1.14	0.99	1.19	1.09
R2年度	0.57	0.59	0.86	0.88	0.75	0.76	0.74

3. 南部ルート

乗車人員の推移（南部ルート）

（単位：人）

南部ルート	4月	5月	6月	7月	8月	9月	計
H28年度	2,842	2,779	3,282	3,247	3,493	3,092	18,735
H29年度	2,973	2,936	3,417	3,248	3,138	3,127	18,839
H30年度	2,976	2,951	3,245	3,053	3,016	2,646	17,887
R元年度	3,099	2,797	3,046	3,320	3,002	2,945	18,209
R2年度	1,816	1,520	2,543	3,052	2,513	2,795	14,239



対前年比の推移（南部ルート）

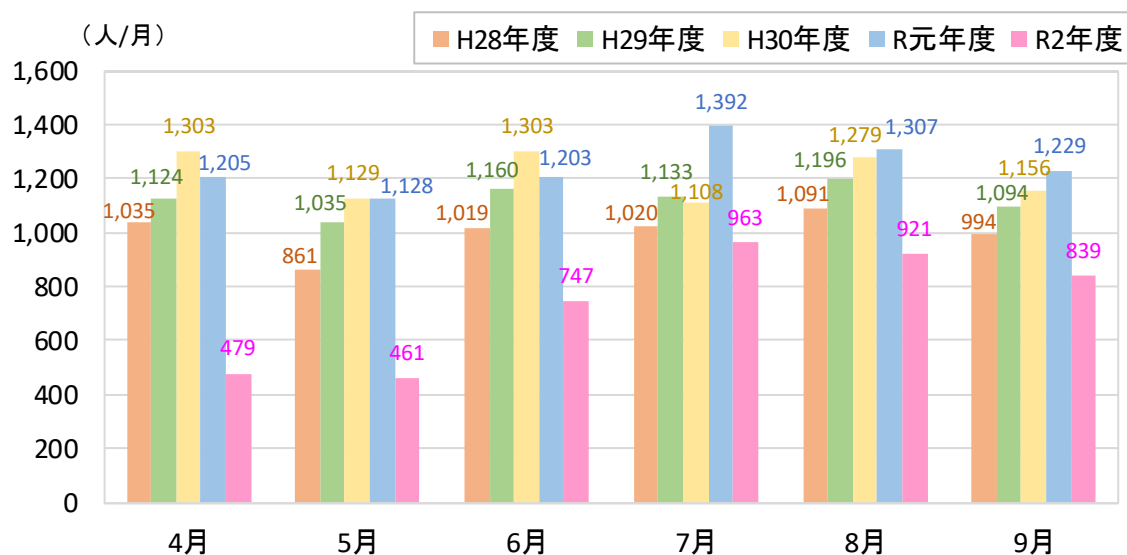
南部ルート	4月	5月	6月	7月	8月	9月	計
H28年度	—	—	—	—	—	—	—
H29年度	1.05	1.06	1.04	1.00	0.90	1.01	1.01
H30年度	1.00	1.01	0.95	0.94	0.96	0.85	0.95
R元年度	1.04	0.95	0.94	1.09	1.00	1.11	1.02
R2年度	0.59	0.54	0.83	0.92	0.84	0.95	0.78

4. 東部ルート

乗車人員の推移（東部ルート）

（単位：人）

東部ルート	4月	5月	6月	7月	8月	9月	計
H28年度	1,035	861	1,019	1,020	1,091	994	6,020
H29年度	1,124	1,035	1,160	1,133	1,196	1,094	6,742
H30年度	1,303	1,129	1,303	1,108	1,279	1,156	7,278
R元年度	1,205	1,128	1,203	1,392	1,307	1,229	7,464
R2年度	479	461	747	963	921	839	4,410

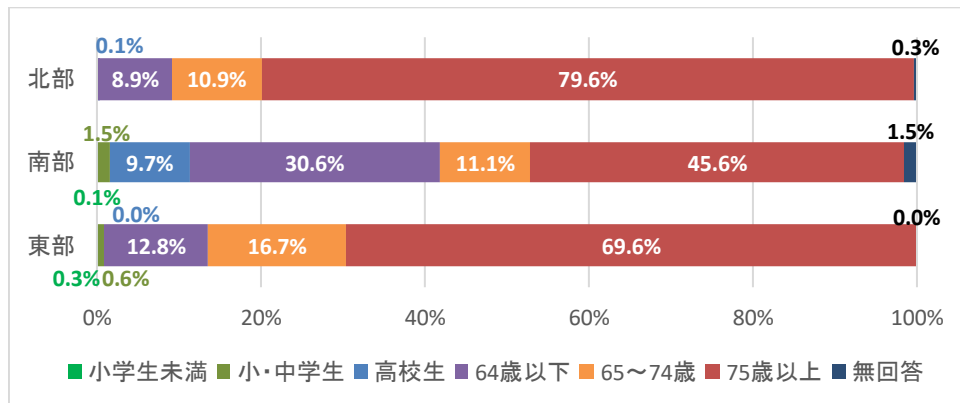


対前年比の推移（東部ルート）

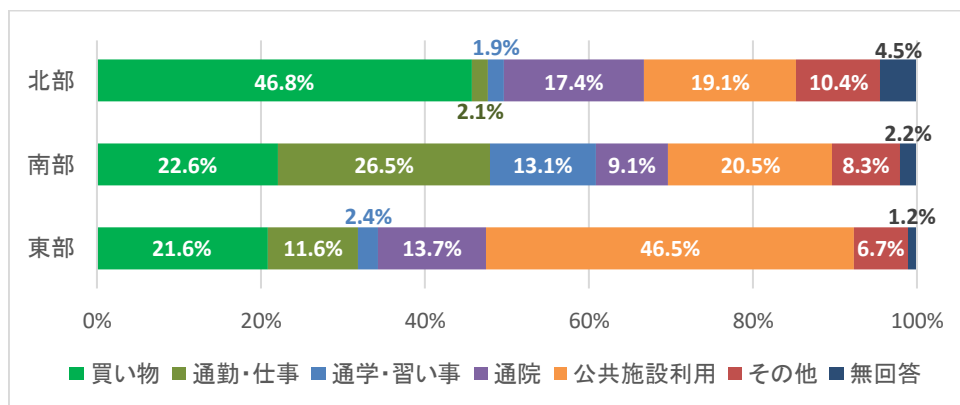
東部ルート	4月	5月	6月	7月	8月	9月	計
H28年度	—	—	—	—	—	—	—
H29年度	1.09	1.20	1.14	1.11	1.10	1.10	1.12
H30年度	1.16	1.09	1.12	0.98	1.07	1.06	1.08
R元年度	0.92	1.00	0.92	1.26	1.02	1.06	1.03
R2年度	0.40	0.41	0.62	0.69	0.70	0.68	0.59

参考) 令和元年度バス停乗降者数調査 (OD調査) 結果における利用者属性

年齢層



利用目的



参考) 十四山総合福祉センター利用者数

※3/8 から 6/15 までコロナ禍により閉館

(単位: 人)

十四山総合福祉センター	4月	5月	6月	7月	8月	9月	計
R元年度	3,165	2,926	3,262	3,187	3,025	2,685	18,250
R2年度	0	0	901	2,160	2,129	2,263	7,453

対前年比の推移

十四山総合福祉センター	4月	5月	6月	7月	8月	9月	計
R元年度	—	—	—	—	—	—	—
R2年度	0.00	0.00	0.28	0.68	0.70	0.84	0.41