

## 無料お試し乗車券配布結果

### (1) 無料お試し乗車券の概要

- 新たな利用者を掘り起こすことを主な目的とし、きんちゃんバスに乗ったことのない人が、一度の利用経験を通じて、きんちゃんバスを持続的に利用するきっかけとなることを期待し、平成 23 年度以降、毎年無料お試し乗車券を全戸配布している。
- 無料お試し乗車券には、きんちゃんバスの必要性や回数券等の販売情報を記載するとともに、アンケートへの回答を条件として利用可能としている。

### 令和 3 年度 第 11 回 無料お試し乗車券

#### 【おもて面】

換気OK! マスクOK! 消毒OK!

きんちゃんバスを使ってみよう!

●きんちゃんバスもコロナ対策を実施して元気に運行しています! ●ご利用の際は、裏面のアンケートにも必ずお答えください。

第11回 無料お試し乗車券

【有効期限】令和3年7月19日(月)～令和3年10月30日(土)

未就学児、75歳以上の方  
本券不要!  
無料でご利用可能!

※本券1枚で、大人、子供を問わず、1乗車1名限りに有効です。  
※裏面のアンケートにお答えいただき、切り取ってご利用ください。  
※コピー等、複写したものはご利用いただけません。

ご乗車の際に運転手にお渡しください

#### 【うら面】

きんちゃんバスの  
お得なきっぷがあります!

大人	200円	定期券 1ヶ月	6,000円
小学生から高校生	100円	定期券 (大人)	3ヶ月 17,100円
障がい者(手帳所持者)	100円	定期券 (障がい者)	6ヶ月 32,400円
75歳以上・未就学児	無料	定期券 (高校生以下)	1ヶ月 3,000円
回数券(大人)	2,000円(12枚)	回数券(障がい者)	3ヶ月 8,600円
回数券(高校生以下)	1,000円(12枚)	回数券(障がい者)	6ヶ月 16,200円
		シルバーバス (65歳以上)	1ヶ月 3,000円
			3ヶ月 8,600円
			6ヶ月 16,200円

—無料お試し乗車券、アンケートについてのお問い合わせ先—  
 弥富市地域公共交通活性化協議会事務局(弥富市役所市民協働課)  
 TEL: (0567)65-1111 FAX: (0567)67-4011

※キリリ線に沿って切り取って頂き、下記のアンケートに必ずお答え頂いたうえで1枚ずつご利用ください。

**きんちゃんバスアンケート**

当てはまる番号1つに○を付けてください

Q1 お年を教えてください。

①小学生 ②中学生 ③高校生  
④15～64歳(高校生除く) ⑤65～74歳

Q2 今回の無料お試し乗車券を使うのは何回目ですか。  
( )回目

Q3 今回の無料お試し乗車券が配布される以前に、きんちゃんバスを利用したことがありますか。  
①ある ②ない

Q4 クルマの運転免許はお持ちですか。  
①持っている ②返納した ③持っていない

Q5 今回のきんちゃんバスご利用の目的をお答えください。

①学校・塾・習い事などの通学、通勤  
②病院への通院  
③市役所などの公共施設への用事・利用  
④買い物・外食・旅行・遊びなどのお出かけ  
⑤新型コロナウイルス接種  
⑥その他( )

Q6 今後もきんちゃんバスを利用したいと思いますか。  
①利用したいと思う ②利用したいと思わない  
ご協力ありがとうございました。

**きんちゃんバスアンケート**

当てはまる番号1つに○を付けてください

Q1 お年を教えてください。

①小学生 ②中学生 ③高校生  
④15～64歳(高校生除く) ⑤65～74歳

Q2 今回の無料お試し乗車券を使うのは何回目ですか。  
( )回目

Q3 今回の無料お試し乗車券が配布される以前に、きんちゃんバスを利用したことがありますか。  
①ある ②ない

Q4 クルマの運転免許はお持ちですか。  
①持っている ②返納した ③持っていない

Q5 今回のきんちゃんバスご利用の目的をお答えください。

①学校・塾・習い事などの通学、通勤  
②病院への通院  
③市役所などの公共施設への用事・利用  
④買い物・外食・旅行・遊びなどのお出かけ  
⑤新型コロナウイルス接種  
⑥その他( )

Q6 今後もきんちゃんバスを利用したいと思いますか。  
①利用したいと思う ②利用したいと思わない  
ご協力ありがとうございました。

**きんちゃんバスアンケート**

当てはまる番号1つに○を付けてください

Q1 お年を教えてください。

①小学生 ②中学生 ③高校生  
④15～64歳(高校生除く) ⑤65～74歳

Q2 今回の無料お試し乗車券を使うのは何回目ですか。  
( )回目

Q3 今回の無料お試し乗車券が配布される以前に、きんちゃんバスを利用したことがありますか。  
①ある ②ない

Q4 クルマの運転免許はお持ちですか。  
①持っている ②返納した ③持っていない

Q5 今回のきんちゃんバスご利用の目的をお答えください。

①学校・塾・習い事などの通学、通勤  
②病院への通院  
③市役所などの公共施設への用事・利用  
④買い物・外食・旅行・遊びなどのお出かけ  
⑤新型コロナウイルス接種  
⑥その他( )

Q6 今後もきんちゃんバスを利用したいと思いますか。  
①利用したいと思う ②利用したいと思わない  
ご協力ありがとうございました。

(2) 令和3年度配布結果

① 配布結果

- 今年度の無料お試し乗車券の利用枚数は1,100枚となっており、期間が長くなった影響もあり多くなっているが、月単位で比較すると昨年度よりも減少している。

	令和2年度	令和3年度
対象	弥富市内に居住する全世帯及び小学生	
利用可能期間	8/1(土)～9/30(水) 2ヶ月間	7/19(月)～10/30(土) 3.5ヶ月間
利用枚数	948枚 内訳：8月：555枚 9月：393枚	1,100枚 内訳：7月：188枚 8月：409枚 9月：231枚 10月：272枚
新規利用者	66人	93人

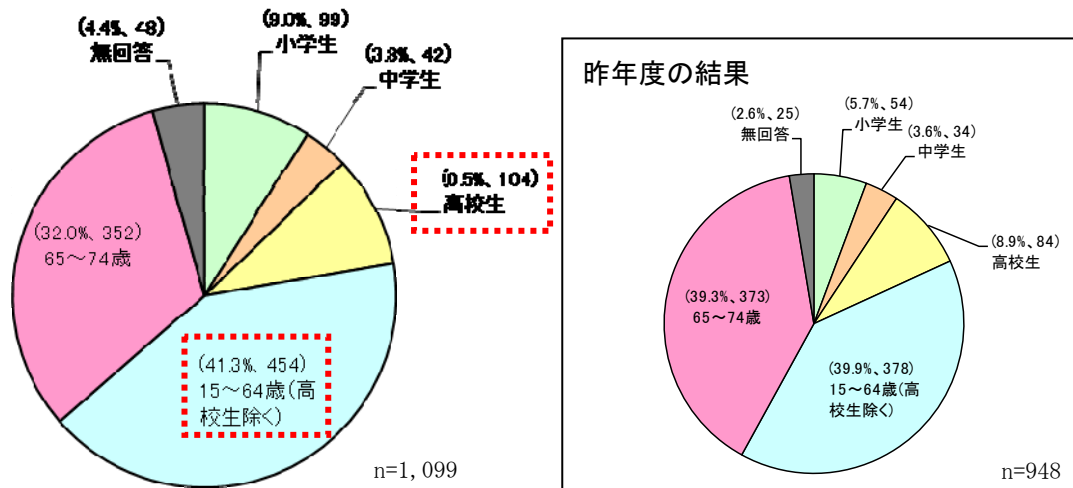
参考：これまでの無料お試し乗車券について

	平成23年度【第1回】	平成24年度【第2回】	平成25年度【第3回】	平成26年度【第4回】
配布対象	市内全世帯	市内全世帯	市内全世帯	市内全世帯+小学生
利用可能期間	2月1日～2月29日(1ヶ月)	7月30日～9月29日(2ヶ月間)	10月1日～10月30日(1ヶ月)	8月1日～8月30日(1ヶ月)
利用枚数	1,317枚	1,155枚	809枚	1,033枚
新規利用枚数	141人	170人	43人	98名
おまて画像イメージ				
	平成27年度【第5回】	平成28年度【第6回】	平成29年度【第7回】	平成30年度【第8回】
配布対象	市内全世帯+小学生	市内全世帯+小学生	市内全世帯+小学生	市内全世帯+小学生
利用可能期間	8月1日～8月31日(1ヶ月)	8月1日～8月31日(1ヶ月)	8月1日～8月31日(1ヶ月)	8月1日～8月31日(1ヶ月)
利用枚数	1,012枚	995枚	956枚	962枚
新規利用枚数	85人	84人	72人	84人
おまて画像イメージ				
	令和元年度【第9回】	令和2年度【第10回】	-	-
配布対象	市内全世帯+小学生	市内全世帯+小学生		
利用可能期間	8月1日～9月30日(2ヶ月)	8月1日～9月30日(2ヶ月)		
利用枚数	1,140枚	948枚		
新規利用枚数	66人	66人		
おまて画像イメージ				

## ②アンケート結果

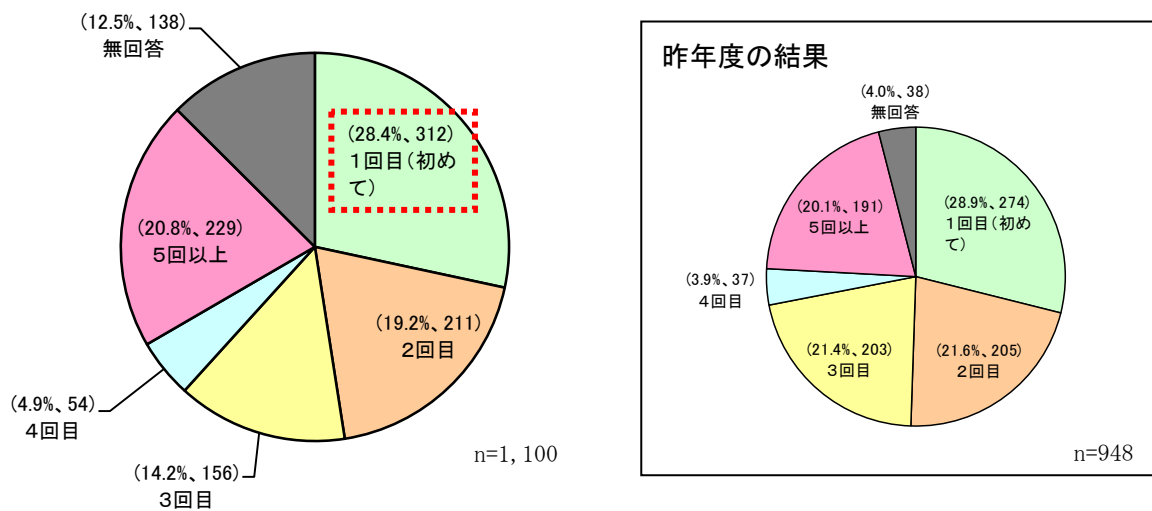
### 1) 年齢層

- 「15～64歳（高校生除く）」が41.3%と最も多く、「高校生」も9.5%となっている。
- 昨年度と比較すると「小学生」「15～64歳（高校生除く）」の利用が増加し、「中学生」「高校生」「65～74歳」の利用が減少している。



### 2) 今回の無料お試し乗車券の利用回数

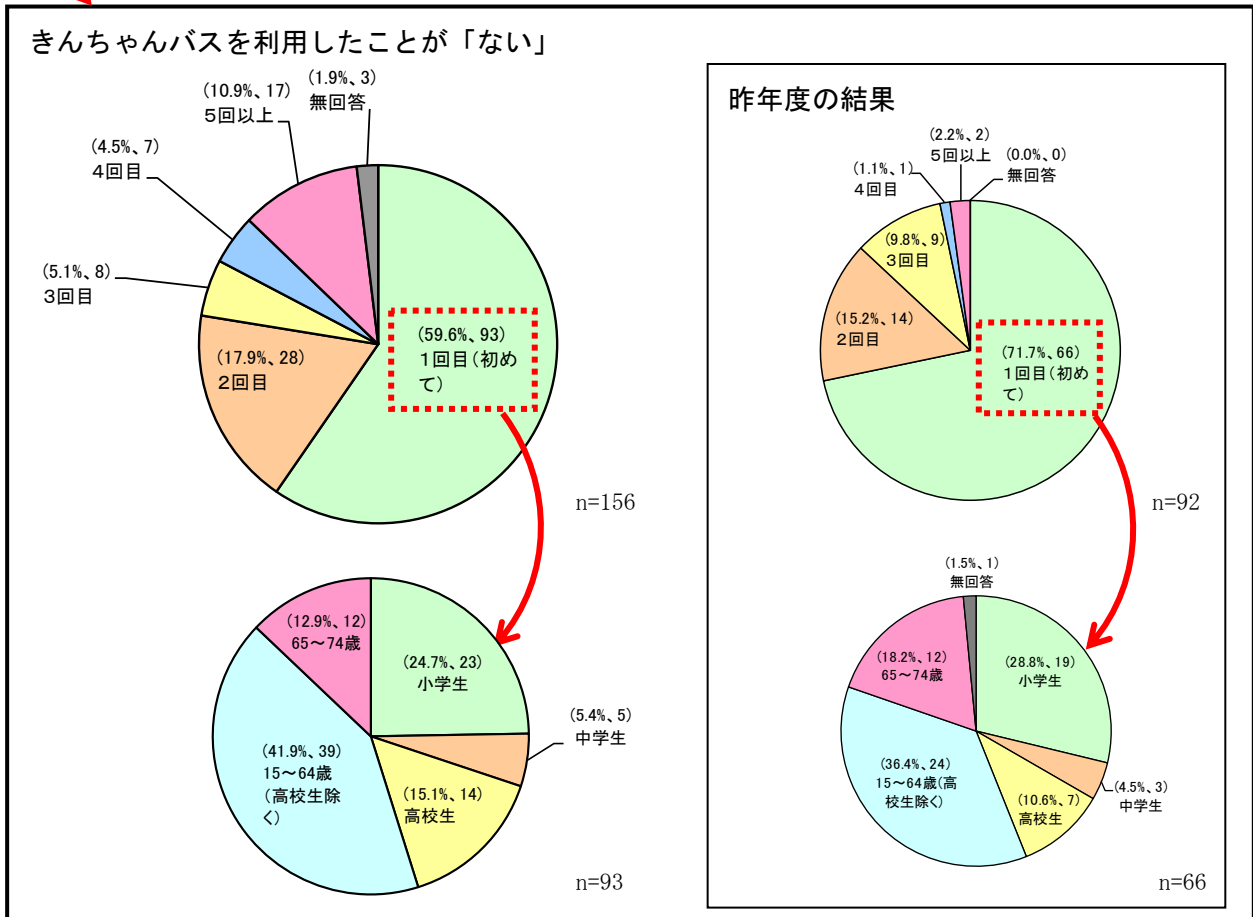
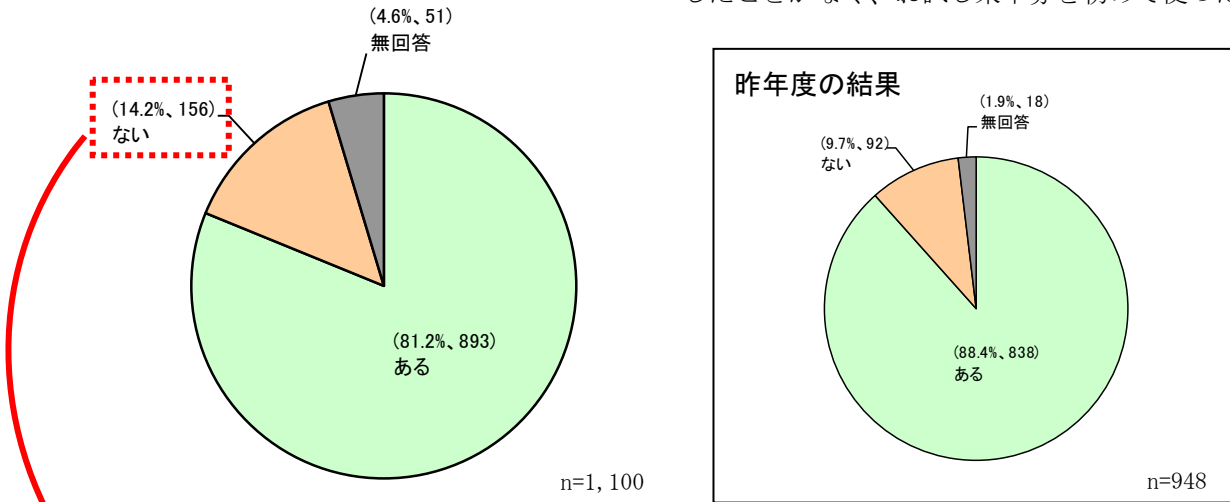
- 「1回目（初めて）」が28.4%と最も多くなっている。
- 昨年度と比較すると「1回目（初めて）」は同様の傾向となっている。



### 3) 無料お試し乗車券配布以前のきんちゃんバス利用の有無

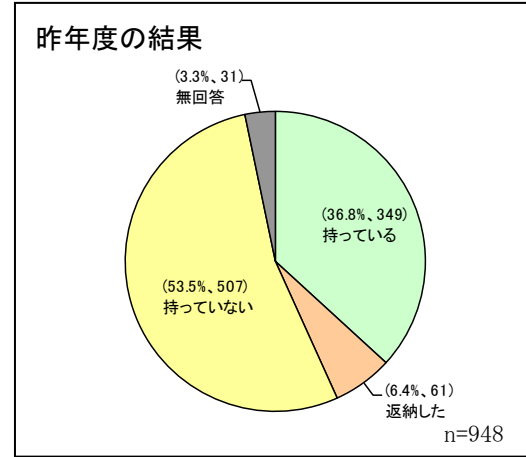
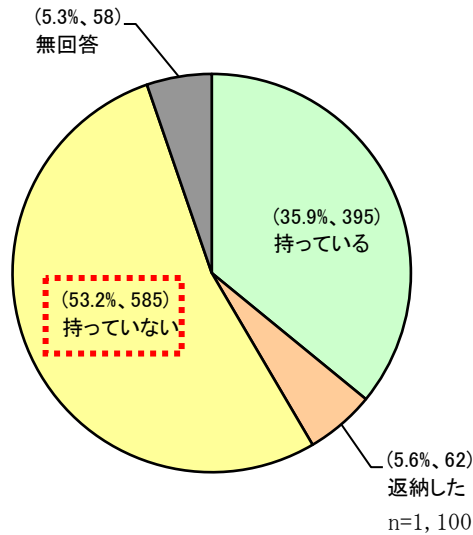
- これまでにきんちゃんバスを利用したことが「ない」は 14.2%となっており、昨年度よりも増加している。
- これまでにきんちゃんバスを利用したことが「ない」人のうち、今回の無料お試し乗車券により、初めてきんちゃんバスを利用した人（新規利用者）は 93 名となっており、昨年度（66 名）と比べ増加している。

※新規利用者：無料お試し乗車券配布以前にきんちゃんバスを利用したことがなく、お試し乗車券を初めて使った人



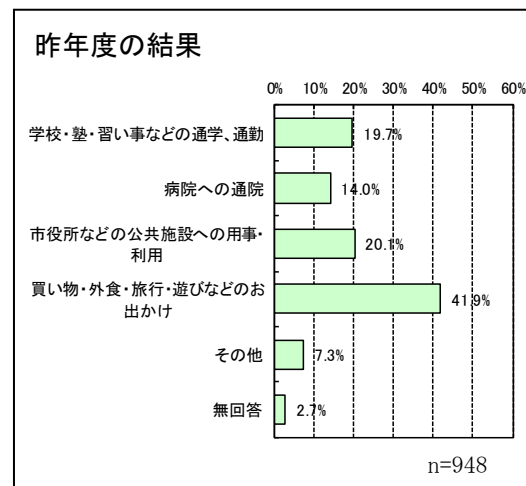
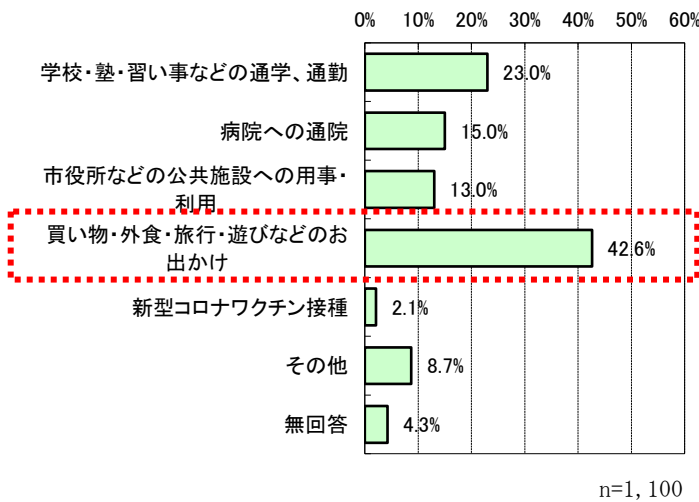
#### 4) クルマの運転免許の保有状況

- 「免許を持っていない」が53.2%と最も多くなっており、は昨年度と同様の傾向となっている。



#### 5) 利用目的

- 「買い物・外食・旅行・遊びなどのお出かけ」が42.6%と最も多くなっており、昨年度と同様の傾向となっている。
- 新型コロナワクチン接種目的も2.1%（23名）となっている。



## 6) 今後の利用意向

- 「利用したいと思う」が93.0%と最も多くなっており、初めてきんちゃんバスを利用した人（新規利用者）においても「利用したいと思う」が92.5%と多くなっている。

