

利用者実態調査結果

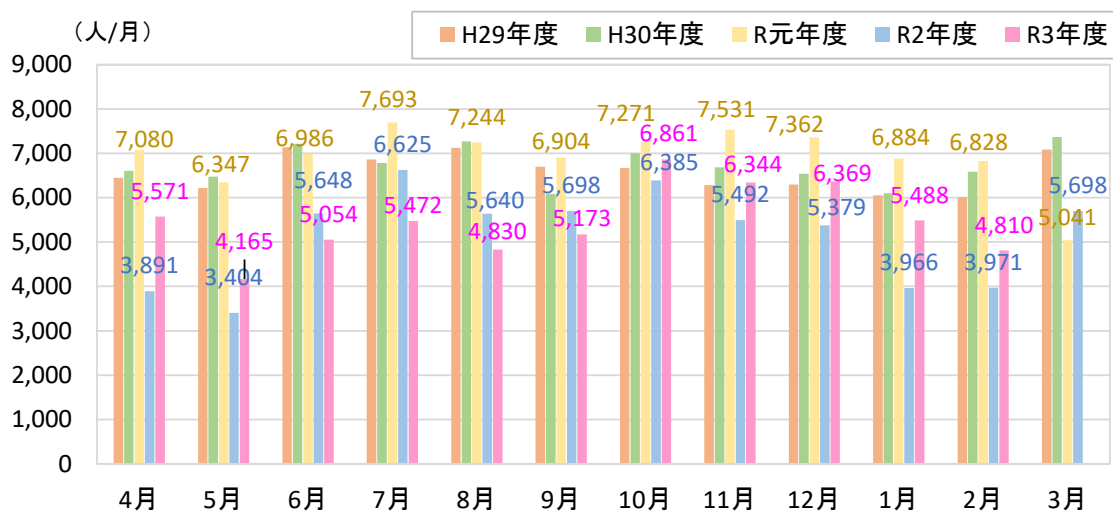
各年度の乗車人員と対前年比の推移

1. 全ルート計

乗車人員の推移（全ルート計）

（単位：人）

全ルート計	4月	5月	6月	7月	8月	9月	10月	11月	12月	1月	2月	3月	計
H29年度	6,445	6,214	7,134	6,862	7,126	6,694	6,673	6,285	6,294	6,055	6,015	7,085	78,882
H30年度	6,605	6,471	7,215	6,783	7,267	6,087	7,000	6,687	6,542	6,097	6,585	7,369	80,708
R元年度	7,080	6,347	6,986	7,693	7,244	6,904	7,271	7,531	7,362	6,884	6,828	5,041	83,171
R2年度	3,891	3,404	5,648	6,625	5,640	5,698	6,385	5,492	5,379	3,966	3,971	5,698	61,797
R3年度	5,571	4,165	5,054	5,472	4,830	5,173	6,861	6,344	6,369	5,488	4,810		60,137



対前年比の推移（全ルート計）

全ルート計	4月	5月	6月	7月	8月	9月	10月	11月	12月	1月	2月	3月	計
H29年度	1.06	1.11	1.09	1.04	1.01	1.06	1.05	0.98	1.01	1.05	0.98	1.00	1.03
H30年度	1.02	1.04	1.01	0.99	1.02	0.91	1.05	1.06	1.04	1.01	1.09	1.04	1.02
R元年度	1.07	0.98	0.97	1.13	1.00	1.13	1.04	1.13	1.13	1.13	1.04	0.68	1.03
R2年度	0.55	0.54	0.81	0.86	0.78	0.83	0.88	0.73	0.73	0.58	0.58	1.13	0.74
R3年度	1.43	1.22	0.89	0.83	0.86	0.91	1.07	1.16	1.18	1.38	1.21		1.07

※R3年度の計は前年2月までの実績に対する比率

参考：国による新型コロナウイルス拡大防止に係る措置

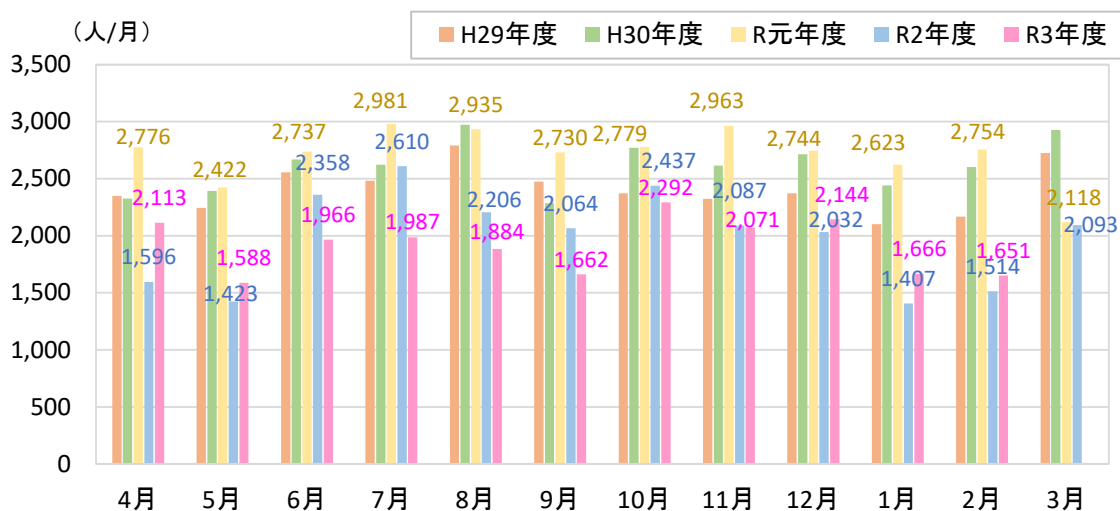
緊急事態宣言	令和2年4/16～5/14	まん延防止等重点措置	令和3年8/8～8/26
緊急事態宣言	令和3年1/14～2/28	緊急事態宣言	令和3年8/27～9/30
まん延防止等重点措置	令和3年4/20～5/11	まん延防止等重点措置	令和4年1/21～3/21
緊急事態宣言	令和3年5/12～6/20		
まん延防止等重点措置	令和3年6/21～7/11		

2. 北部ルート

乗車人員の推移（北部ルート）

（単位：人）

北部ルート	4月	5月	6月	7月	8月	9月	10月	11月	12月	1月	2月	3月	計
H29年度	2,348	2,243	2,557	2,481	2,792	2,473	2,373	2,323	2,371	2,100	2,167	2,724	28,952
H30年度	2,326	2,391	2,667	2,622	2,972	2,285	2,771	2,615	2,715	2,442	2,602	2,926	31,334
R元年度	2,776	2,422	2,737	2,981	2,935	2,730	2,779	2,963	2,744	2,623	2,754	2,118	32,562
R2年度	1,596	1,423	2,358	2,610	2,206	2,064	2,437	2,087	2,032	1,407	1,514	2,093	23,827
R3年度	2,113	1,588	1,966	1,987	1,884	1,662	2,292	2,071	2,144	1,666	1,651		21,024



対前年比の推移（北部ルート）

北部ルート	4月	5月	6月	7月	8月	9月	10月	11月	12月	1月	2月	3月	計
H29年度	1.06	1.14	1.13	1.07	1.12	1.10	1.08	1.02	1.15	1.01	0.99	1.06	1.08
H30年度	0.99	1.07	1.04	1.06	1.06	0.92	1.17	1.13	1.15	1.16	1.20	1.07	1.08
R元年度	1.19	1.01	1.03	1.14	0.99	1.19	1.00	1.13	1.01	1.07	1.06	0.72	1.04
R2年度	0.57	0.59	0.86	0.88	0.75	0.76	0.88	0.70	0.74	0.54	0.55	0.99	0.73
R3年度	1.32	1.12	0.83	0.76	0.85	0.81	0.94	0.99	1.06	1.18	1.09		0.97

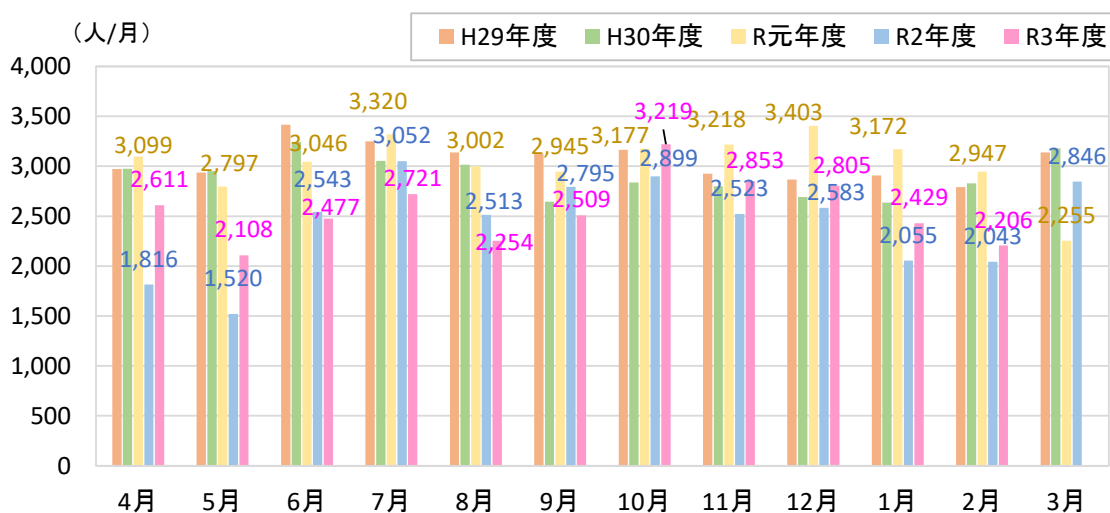
※R3年度の計は前年2月までの実績に対する比率

3. 南部ルート

乗車人員の推移（南部ルート）

（単位：人）

南部ルート	4月	5月	6月	7月	8月	9月	10月	11月	12月	1月	2月	3月	計
H29年度	2,973	2,936	3,417	3,248	3,138	3,127	3,165	2,926	2,866	2,909	2,790	3,139	36,634
H30年度	2,976	2,951	3,245	3,053	3,016	2,646	2,839	2,799	2,693	2,637	2,830	3,179	34,864
R元年度	3,099	2,797	3,046	3,320	3,002	2,945	3,177	3,218	3,403	3,172	2,947	2,255	36,381
R2年度	1,816	1,520	2,543	3,052	2,513	2,795	2,899	2,523	2,583	2,055	2,043	2,846	29,188
R3年度	2,611	2,108	2,477	2,721	2,254	2,509	3,219	2,853	2,805	2,429	2,206		28,192



対前年比の推移（南部ルート）

南部ルート	4月	5月	6月	7月	8月	9月	10月	11月	12月	1月	2月	3月	計
H29年度	1.05	1.06	1.04	1.00	0.90	1.01	1.00	0.94	0.91	1.07	0.95	0.92	0.98
H30年度	1.00	1.01	0.95	0.94	0.96	0.85	0.90	0.96	0.94	0.91	1.01	1.01	0.95
R元年度	1.04	0.95	0.94	1.09	1.00	1.11	1.12	1.15	1.26	1.20	1.04	0.71	1.04
R2年度	0.59	0.54	0.83	0.92	0.84	0.95	0.91	0.78	0.76	0.65	0.69	1.26	0.80
R3年度	1.44	1.39	0.97	0.89	0.90	0.90	1.11	1.13	1.09	1.18	1.08		1.07

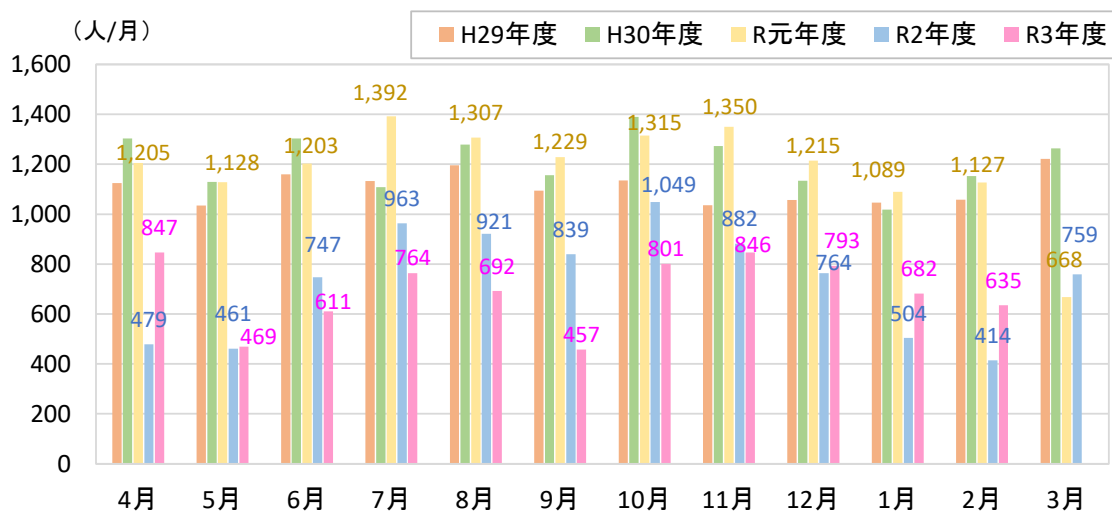
※R3年度の計は前年2月までの実績に対する比率

4. 東部ルート

乗車人員の推移（東部ルート）

（単位：人）

東部ルート	4月	5月	6月	7月	8月	9月	10月	11月	12月	1月	2月	3月	計
H29年度	1,124	1,035	1,160	1,133	1,196	1,094	1,135	1,036	1,057	1,046	1,058	1,222	13,296
H30年度	1,303	1,129	1,303	1,108	1,279	1,156	1,390	1,273	1,134	1,018	1,153	1,264	14,510
R元年度	1,205	1,128	1,203	1,392	1,307	1,229	1,315	1,350	1,215	1,089	1,127	668	14,228
R2年度	479	461	747	963	921	839	1,049	882	764	504	414	759	8,782
R3年度	847	469	611	764	692	457	801	846	793	682	635		7,597



対前年比の推移（東部ルート）

東部ルート	4月	5月	6月	7月	8月	9月	10月	11月	12月	1月	2月	3月	計
H29年度	1.09	1.20	1.14	1.11	1.10	1.10	1.12	0.99	1.05	1.11	1.04	1.06	1.09
H30年度	1.16	1.09	1.12	0.98	1.07	1.06	1.22	1.23	1.07	0.97	1.09	1.03	1.09
R元年度	0.92	1.00	0.92	1.26	1.02	1.06	0.95	1.06	1.07	1.07	0.98	0.53	0.98
R2年度	0.40	0.41	0.62	0.69	0.70	0.68	0.80	0.65	0.63	0.46	0.37	1.14	0.62
R3年度	1.77	1.02	0.82	0.79	0.75	0.54	0.76	0.96	1.04	1.35	1.53		0.95

※R3年度の計は前年2月までの実績に対する比率

5. 南部急行バス

(単位:人)

南部急行バス	4月	5月	6月	7月	8月	9月	10月	11月	12月	1月	2月	3月	計
R3年度						545	549	574	627	711	318		3,324

