

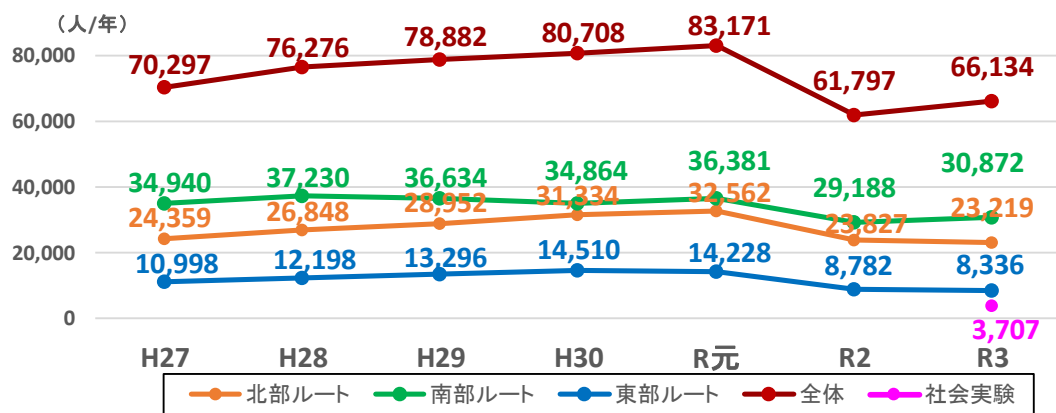
利用者実態調査結果

1. 年度別乗車人員の推移

(1) 乗車人員の推移

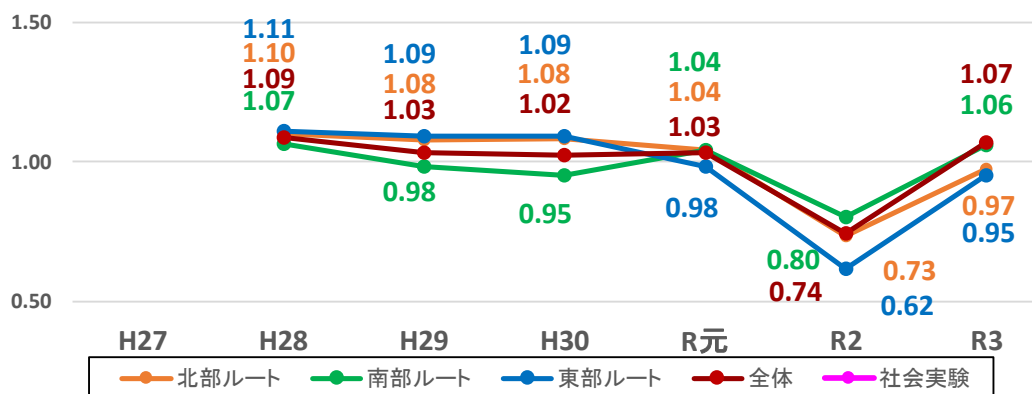
乗車人員の推移

年度	H27	H28	H29	H30	R元	R2	R3
北部ルート	24,359	26,848	28,952	31,334	32,562	23,827	23,219
南部ルート	34,940	37,230	36,634	34,864	36,381	29,188	30,872
東部ルート	10,998	12,198	13,296	14,510	14,228	8,782	8,336
社会実験							3,707
全体	70,297	76,276	78,882	80,708	83,171	61,797	66,134



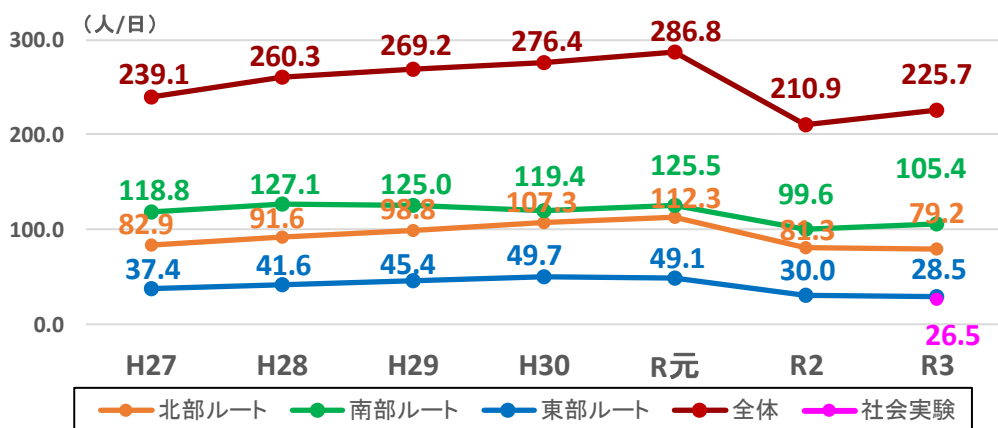
対前年比の推移

年度	H27	H28	H29	H30	R元	R2	R3
北部ルート		1.10	1.08	1.08	1.04	0.73	0.97
南部ルート		1.07	0.98	0.95	1.04	0.80	1.06
東部ルート		1.11	1.09	1.09	0.98	0.62	0.95
社会実験							
全体		1.09	1.03	1.02	1.03	0.74	1.07



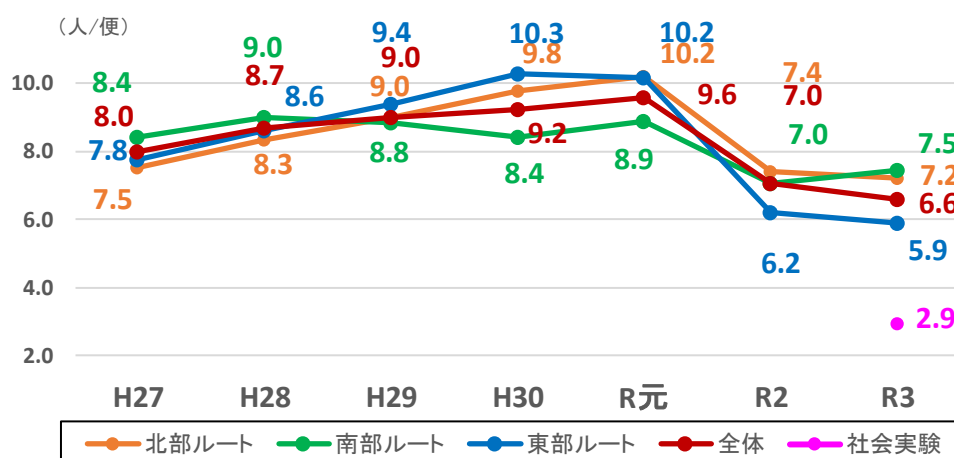
(2) 1日あたり平均乗車人員の推移

年度	H27	H28	H29	H30	R元	R2	R3
北部ルート	82.9	91.6	98.8	107.3	112.3	81.3	79.2
南部ルート	118.8	127.1	125.0	119.4	125.5	99.6	105.4
東部ルート	37.4	41.6	45.4	49.7	49.1	30.0	28.5
社会実験							26.5
全体	239.1	260.3	269.2	276.4	286.8	210.9	225.7



(3) 1便あたり平均乗車人員の推移

年度	H27	H28	H29	H30	R元	R2	R3
北部ルート	7.5	8.3	9.0	9.8	10.2	7.4	7.2
南部ルート	8.4	9.0	8.8	8.4	8.9	7.0	7.5
東部ルート	7.8	8.6	9.4	10.3	10.2	6.2	5.9
社会実験							2.9
全体	8.0	8.7	9.0	9.2	9.6	7.0	6.6



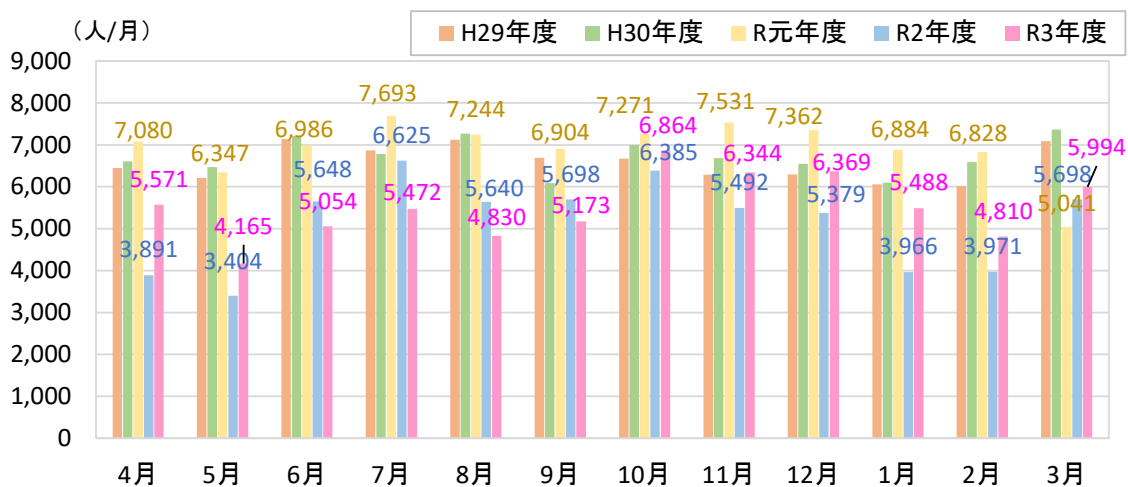
2. 月別乗車人員の推移

(1) 全ルート計

乗車人員の推移（全ルート計）

(単位:人)

全ルート計	4月	5月	6月	7月	8月	9月	10月	11月	12月	1月	2月	3月	計
H29年度	6,445	6,214	7,134	6,862	7,126	6,694	6,673	6,285	6,294	6,055	6,015	7,085	78,882
H30年度	6,605	6,471	7,215	6,783	7,267	6,087	7,000	6,687	6,542	6,097	6,585	7,369	80,708
R元年度	7,080	6,347	6,986	7,693	7,244	6,904	7,271	7,531	7,362	6,884	6,828	5,041	83,171
R2年度	3,891	3,404	5,648	6,625	5,640	5,698	6,385	5,492	5,379	3,966	3,971	5,698	61,797
R3年度	5,571	4,165	5,054	5,472	4,830	5,173	6,864	6,344	6,369	5,488	4,810	5,994	66,134



対前年比の推移（全ルート計）

全ルート計	4月	5月	6月	7月	8月	9月	10月	11月	12月	1月	2月	3月	計
H29年度	1.06	1.11	1.09	1.04	1.01	1.06	1.05	0.98	1.01	1.05	0.98	1.00	1.03
H30年度	1.02	1.04	1.01	0.99	1.02	0.91	1.05	1.06	1.04	1.01	1.09	1.04	1.02
R元年度	1.07	0.98	0.97	1.13	1.00	1.13	1.04	1.13	1.13	1.13	1.04	0.68	1.03
R2年度	0.55	0.54	0.81	0.86	0.78	0.83	0.88	0.73	0.73	0.58	0.58	1.13	0.74
R3年度	1.43	1.22	0.89	0.83	0.86	0.91	1.08	1.16	1.18	1.38	1.21	1.05	1.07

参考：国による新型コロナウイルス拡大防止に係る措置

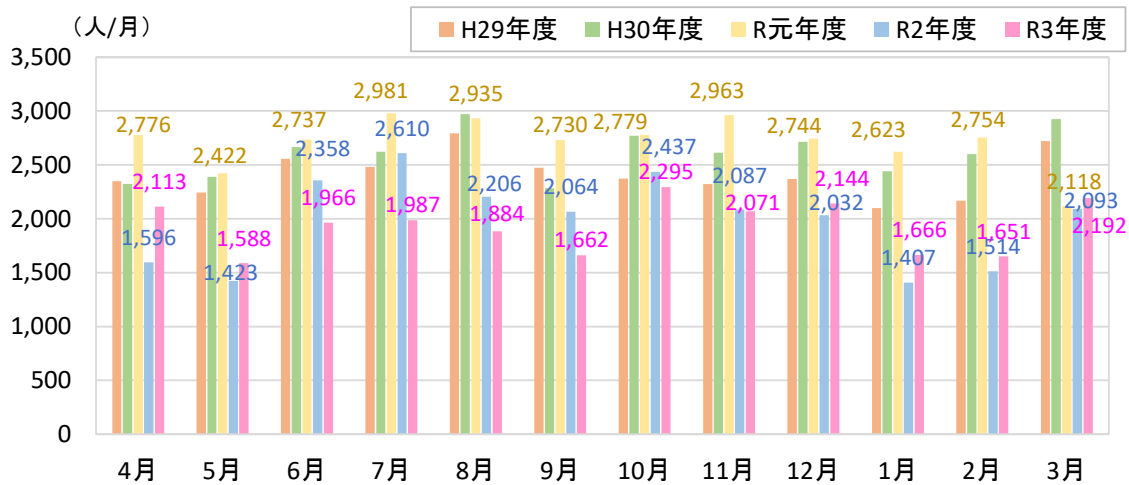
緊急事態宣言	令和2年4/16~5/14	まん延防止等重点措置	令和3年8/8~8/26
緊急事態宣言	令和3年1/14~2/28	緊急事態宣言	令和3年8/27~9/30
まん延防止等重点措置	令和3年4/20~5/11	まん延防止等重点措置	令和4年1/21~3/21
緊急事態宣言	令和3年5/12~6/20		
まん延防止等重点措置	令和3年6/21~7/11		

(2) 北部ルート

乗車人員の推移 (北部ルート)

(単位:人)

北部ルート	4月	5月	6月	7月	8月	9月	10月	11月	12月	1月	2月	3月	計
H29年度	2,348	2,243	2,557	2,481	2,792	2,473	2,373	2,323	2,371	2,100	2,167	2,724	28,952
H30年度	2,326	2,391	2,667	2,622	2,972	2,285	2,771	2,615	2,715	2,442	2,602	2,926	31,334
R元年度	2,776	2,422	2,737	2,981	2,935	2,730	2,779	2,963	2,744	2,623	2,754	2,118	32,562
R2年度	1,596	1,423	2,358	2,610	2,206	2,064	2,437	2,087	2,032	1,407	1,514	2,093	23,827
R3年度	2,113	1,588	1,966	1,987	1,884	1,662	2,295	2,071	2,144	1,666	1,651	2,192	23,219



対前年比の推移 (北部ルート)

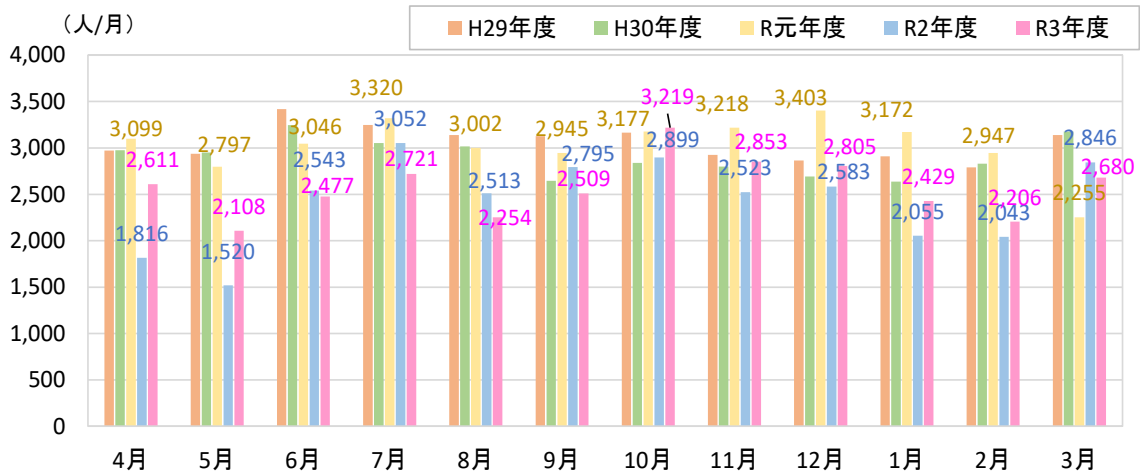
北部ルート	4月	5月	6月	7月	8月	9月	10月	11月	12月	1月	2月	3月	計
H29年度	1.06	1.14	1.13	1.07	1.12	1.10	1.08	1.02	1.15	1.01	0.99	1.06	1.08
H30年度	0.99	1.07	1.04	1.06	1.06	0.92	1.17	1.13	1.15	1.16	1.20	1.07	1.08
R元年度	1.19	1.01	1.03	1.14	0.99	1.19	1.00	1.13	1.01	1.07	1.06	0.72	1.04
R2年度	0.57	0.59	0.86	0.88	0.75	0.76	0.88	0.70	0.74	0.54	0.55	0.99	0.73
R3年度	1.32	1.12	0.83	0.76	0.85	0.81	0.94	0.99	1.06	1.18	1.09	1.05	0.97

(3) 南部ルート

乗車人員の推移 (南部ルート)

(単位:人)

南部ルート	4月	5月	6月	7月	8月	9月	10月	11月	12月	1月	2月	3月	計
H29年度	2,973	2,936	3,417	3,248	3,138	3,127	3,165	2,926	2,866	2,909	2,790	3,139	36,634
H30年度	2,976	2,951	3,245	3,053	3,016	2,646	2,839	2,799	2,693	2,637	2,830	3,179	34,864
R元年度	3,099	2,797	3,046	3,320	3,002	2,945	3,177	3,218	3,403	3,172	2,947	2,255	36,381
R2年度	1,816	1,520	2,543	3,052	2,513	2,795	2,899	2,523	2,583	2,055	2,043	2,846	29,188
R3年度	2,611	2,108	2,477	2,721	2,254	2,509	3,219	2,853	2,805	2,429	2,206	2,680	30,872



対前年比の推移 (南部ルート)

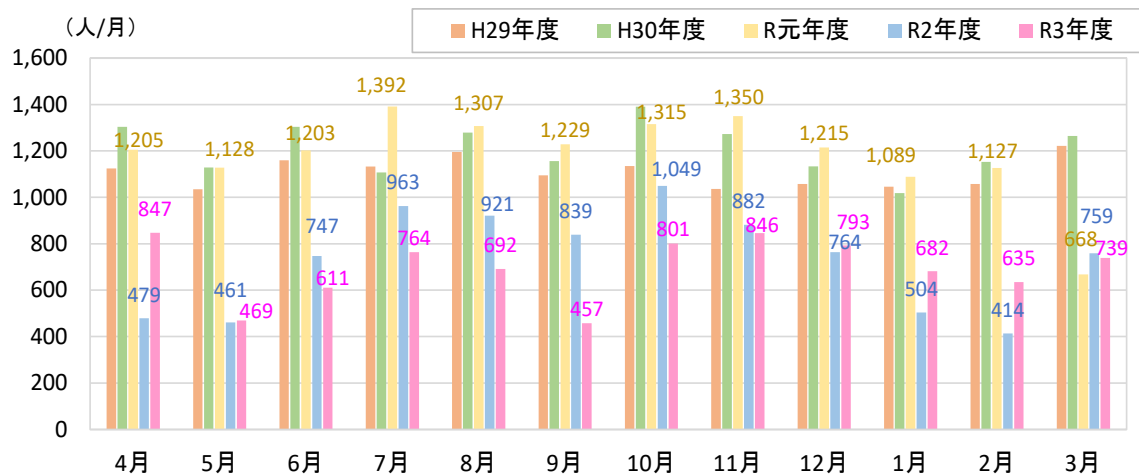
南部ルート	4月	5月	6月	7月	8月	9月	10月	11月	12月	1月	2月	3月	計
H29年度	1.05	1.06	1.04	1.00	0.90	1.01	1.00	0.94	0.91	1.07	0.95	0.92	0.98
H30年度	1.00	1.01	0.95	0.94	0.96	0.85	0.90	0.96	0.94	0.91	1.01	1.01	0.95
R元年度	1.04	0.95	0.94	1.09	1.00	1.11	1.12	1.15	1.26	1.20	1.04	0.71	1.04
R2年度	0.59	0.54	0.83	0.92	0.84	0.95	0.91	0.78	0.76	0.65	0.69	1.26	0.80
R3年度	1.44	1.39	0.97	0.89	0.90	0.90	1.11	1.13	1.09	1.18	1.08	0.94	1.07

(4) 東部ルート

乗車人員の推移 (東部ルート)

(単位:人)

東部ルート	4月	5月	6月	7月	8月	9月	10月	11月	12月	1月	2月	3月	計
H29年度	1,124	1,035	1,160	1,133	1,196	1,094	1,135	1,036	1,057	1,046	1,058	1,222	13,296
H30年度	1,303	1,129	1,303	1,108	1,279	1,156	1,390	1,273	1,134	1,018	1,153	1,264	14,510
R元年度	1,205	1,128	1,203	1,392	1,307	1,229	1,315	1,350	1,215	1,089	1,127	668	14,228
R2年度	479	461	747	963	921	839	1,049	882	764	504	414	759	8,782
R3年度	847	469	611	764	692	457	801	846	793	682	635	739	8,336

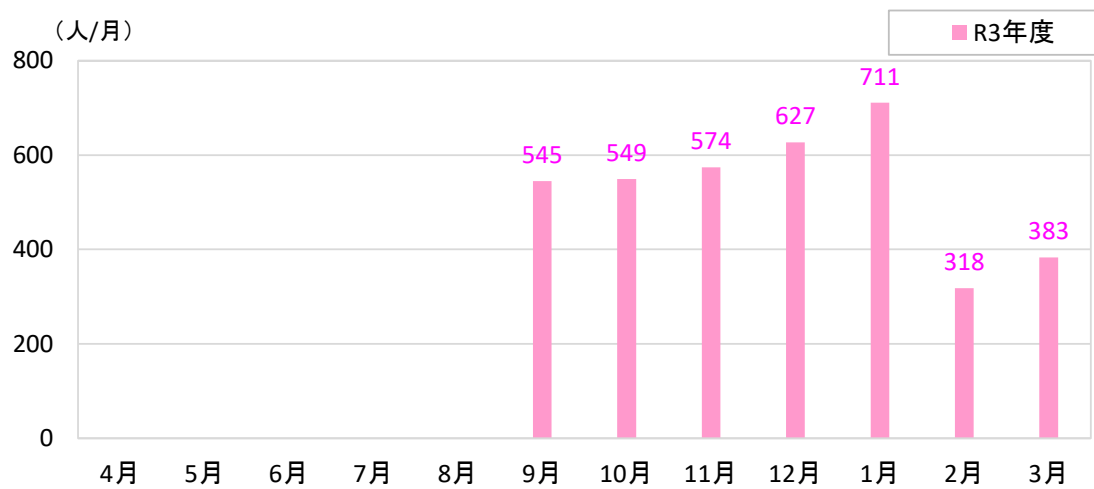


対前年比の推移 (東部ルート)

東部ルート	4月	5月	6月	7月	8月	9月	10月	11月	12月	1月	2月	3月	計
H29年度	1.09	1.20	1.14	1.11	1.10	1.10	1.12	0.99	1.05	1.11	1.04	1.06	1.09
H30年度	1.16	1.09	1.12	0.98	1.07	1.06	1.22	1.23	1.07	0.97	1.09	1.03	1.09
R元年度	0.92	1.00	0.92	1.26	1.02	1.06	0.95	1.06	1.07	1.07	0.98	0.53	0.98
R2年度	0.40	0.41	0.62	0.69	0.70	0.68	0.80	0.65	0.63	0.46	0.37	1.14	0.62
R3年度	1.77	1.02	0.82	0.79	0.75	0.54	0.76	0.96	1.04	1.35	1.53	0.97	0.95

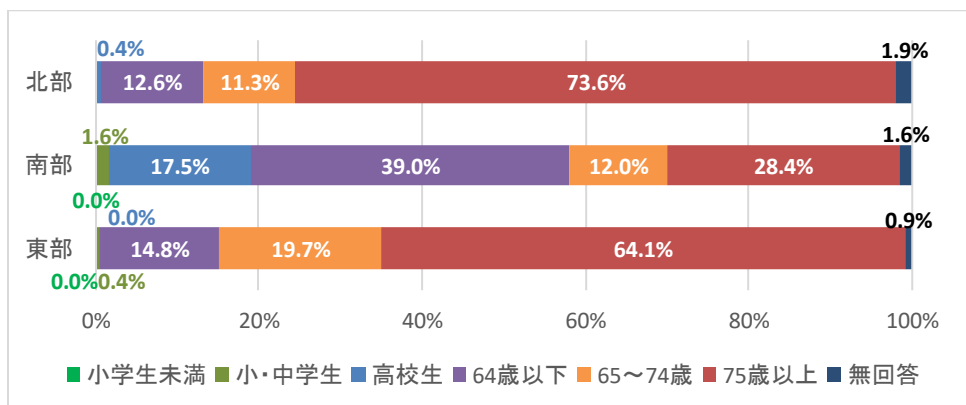
(5) 南部地域社会実験運行バス

乗車人員の推移 (南部地域社会実験運行バス)



参考) 令和2年度バス停乗降者数調査(OD調査)結果における利用者属性

年齢層



利用目的

