

第2次弥富市総合計画後期基本計画及び  
第2期弥富市まち・ひと・しごと創生総合戦略(改訂版)策定に向けた  
**アンケート(職員)単純集計**

**【速報版】**

令和4年12月

**弥富市**

弥富市総合計画アンケート（職員）単純集計【速報版】

No.	項目名	ページ
1	問1 (1) あなたの性別	1
2	問1 (2) あなたの年代	1
3	問1 (3) あなたのお住まいの小学校区	1
4	問1 (4) あなたの家族構成	2
6	問1 (5) あなたの居住歴	2
7	問1 (6) あなたの居住年数	2
8	問1 (7) あなたの住居の形態	3
10	問2 あなたは、弥富市に愛着を感じていますか。	3
11	問3 あなたは、弥富市を住みやすいまちだと思いますか。	3
12	問4 あなたは、今後（も）弥富市に住んでみたい（住み続けたい）ですか。	4
13	問4 転出したい地域は？	4
16	問5-1 弥富市に住んでみたい（住み続けたい）主な理由は何ですか。	5
18	問5-2 弥富市に住みたくない（から転出したい）主な理由は何ですか。	6
20	問6 1-① 満足度 防災対策の推進	7
21	問6 1-① 重要度 防災対策の推進	7
22	問6 1-② 満足度 消防・救急体制の強化	7
23	問6 1-② 重要度 消防・救急体制の強化	8
24	問6 1-③ 満足度 防犯・交通安全対策の推進	8
25	問6 1-③ 重要度 防犯・交通安全対策の推進	8
26	問6 1-④ 満足度 環境衛生の充実	9
27	問6 1-④ 重要度 環境衛生の充実	9
28	問6 1-⑤ 満足度 環境対策の推進	9
29	問6 1-⑤ 重要度 環境対策の推進	10
30	問6 2-① 満足度 子育て支援の充実	10
31	問6 2-① 重要度 子育て支援の充実	10
32	問6 2-② 満足度 高齢者支援の充実	11
33	問6 2-② 重要度 高齢者支援の充実	11
34	問6 2-③ 満足度 健康づくり・医療体制の充実	11
35	問6 2-③ 重要度 健康づくり・医療体制の充実	12
36	問6 2-④ 満足度 障がい者支援の充実	12
37	問6 2-④ 重要度 障がい者支援の充実	12
38	問6 2-⑤ 満足度 地域福祉の充実	13
39	問6 2-⑤ 重要度 地域福祉の充実	13
40	問6 3-① 満足度 学校教育の充実	13
41	問6 3-① 重要度 学校教育の充実	14
42	問6 3-② 満足度 生涯学習の充実	14
43	問6 3-② 重要度 生涯学習の充実	14
44	問6 3-③ 満足度 スポーツの振興	15
45	問6 3-③ 重要度 スポーツの振興	15
46	問6 3-④ 満足度 文化・芸術の振興	15
47	問6 3-④ 重要度 文化・芸術の振興	16
48	問6 3-⑤ 満足度 青少年の健全育成	16
49	問6 3-⑤ 重要度 青少年の健全育成	16
50	問6 4-① 満足度 農水産業の振興	17
51	問6 4-① 重要度 農水産業の振興	17
52	問6 4-② 満足度 商工業の振興	17
53	問6 4-② 重要度 商工業の振興	18
54	問6 4-③ 満足度 観光の振興	18
55	問6 4-③ 重要度 観光の振興	18
56	問6 4-④ 満足度 雇用対策・勤労者福祉・消費者保護の充実	19
57	問6 4-④ 重要度 雇用対策・勤労者福祉・消費者保護の充実	19
58	問6 5-① 満足度 上下水道の充実	19
59	問6 5-① 重要度 上下水道の充実	20
60	問6 5-② 満足度 道路・交通網の充実	20
61	問6 5-② 重要度 道路・交通網の充実	20
62	問6 5-③ 満足度 治水対策の充実	21
63	問6 5-③ 重要度 治水対策の充実	21
64	問6 5-④ 満足度 市街地の整備	21
65	問6 5-④ 重要度 市街地の整備	22
66	問6 5-⑤ 満足度 公園・緑地の充実	22
67	問6 5-⑤ 重要度 公園・緑地の充実	22
68	問6 5-⑥ 満足度 住環境の整備	23
69	問6 5-⑥ 重要度 住環境の整備	23
70	問6 5-⑦ 満足度 港湾地域等の整備促進	23
71	問6 5-⑦ 重要度 港湾地域等の整備促進	24
72	問6 6-① 満足度 持続的な行財政運営	24
73	問6 6-① 重要度 持続的な行財政運営	24
74	問6 6-② 満足度 市民協働の推進	25
75	問6 6-② 重要度 市民協働の推進	25
76	問6 6-③ 満足度 男女共同参画の推進	25

弥富市総合計画アンケート（職員）単純集計【速報版】

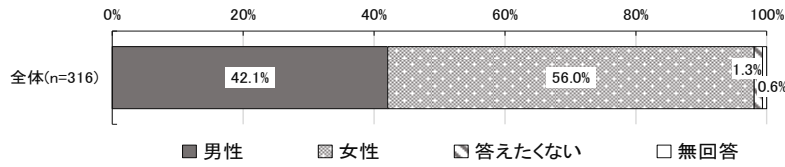
No.	項目名	ページ
77	問6 6-③ 重要度 男女共同参画の推進	26
78	問6 6-④ 満足度 人権啓発等の推進	26
79	問6 6-④ 重要度 人権啓発等の推進	26
80	問6 6-⑤ 満足度 多様な主体との交流・連携の推進	27
81	問6 6-⑤ 重要度 多様な主体との交流・連携の推進	27
82	問6 6-⑥ 満足度 コミュニティの強化	27
83	問6 6-⑥ 重要度 コミュニティの強化	28
84	問6 6-⑦ 満足度 情報の共有	28
85	問6 6-⑦ 重要度 情報の共有	28
86	問6 7-① 満足度 自主防災組織への市の支援（補助金、出前講座等）	29
87	問6 7-① 重要度 自主防災組織への市の支援（補助金、出前講座等）	29
88	問6 7-② 満足度 学校施設の設備整備状況（小中学校の教育環境）	29
89	問6 7-② 重要度 学校施設の設備整備状況（小中学校の教育環境）	30
90	問6 7-③ 満足度 電車・駅関連施設の利用しやすさ	30
91	問6 7-③ 重要度 電車・駅関連施設の利用しやすさ	30
92	問6 7-④ 満足度 公共施設の手入れの行き届き具合	31
93	問6 7-④ 重要度 公共施設の手入れの行き届き具合	31
94	問7 ①環境美化や水質浄化、省資源・省エネルギー、アイドリングストップなど、環境に配慮した生活をしていますか。	34
95	問7 ②ごみの減量化のため、3R運動（リデュース：発生抑制、リユース：再利用、リサイクル：再生利用）をしていますか。	34
96	問7 ③地元の公園の維持管理（草刈りや清掃など）に参加していますか。	34
97	問7 ④災害時の避難路・避難場所を知っていますか。	34
98	問7 ⑤この1年間に、防火・防災訓練に参加しましたか。	35
99	問7 ⑥日頃、健康増進のための取り組み（食生活の改善や運動など）をしていますか。	35
100	問7 ⑦身近な地域での見守り、支え合いなど、地域福祉活動に参加していますか。	35
101	問7 ⑧この1年間に、地元自治体の講座や教室等を利用した生涯学習活動をしましたか。	35
102	問7 ⑨週1回以上、スポーツ活動をしていますか。	36
103	問7 ⑩日頃、地元自治体内の商店（大型店以外）で買物をしていますか。	36
104	問7 ⑪地元自治体のホームページを見たことがありますか。	36
105	問7 ⑫日頃、主にどのSNS（ソーシャル・ネットワーキング・サービス）などを利用していますか。	36
107	問8 少子化や高齢化を伴う国全体での人口減少など社会経済情勢が変化しているなか、あなたの生活で心配に思うこと。	37
109	問9 あなたが、「困っていること・心配と感じていること」はどれですか。	38
111	問10 同居のお子さんが「困っている・心配と感じている」と思われることはどれですか。	39
113	問11 同居の親御さんが「困っている・心配と感じている」と思われることはどれですか。	40
115	問12 弥富市では、これまでも様々な経済的支援策を行ってまいりましたが、今後も新型コロナウイルス感染症の影響が続いた場合に、重点的に実施してほしいと考える施策はどれですか。	41
118	問14 ①パソコン	42
119	問14 ②スマートフォン	42
120	問14 ③携帯電話	42
121	問14 ④タブレット端末	43
122	問14 ⑤ウェアラブル端末	43
123	問14 ⑥固定電話	43
124	問14 ⑦FAX	44
125	問14 ⑧テレビ	44
126	問14 ⑨家庭用ゲーム機	44
127	問14 ⑩ラジオ	45
128	問14 ⑪その他 選択	45
130	問15 現在の市の行政情報入手手段はどれですか。	46
132	問16 あなたにとって、次の行政分野のうちデジタル化が重要なものはどれですか。	47
134	問17 あなたは、弥富市において今後行政手続きや行政サービスがデジタル化されることで、サービスがどのようになると期待しますか。	48
136	問18 あなたは、マイナンバーカードを持っていますか。または交付申請しましたか。	49
137	問19 あなたは、マイナンバーカードで何ができることに期待しますか。	49
139	問20 ①必要な情報が入手しやすくなる	50
140	問20 ②生活が便利になる	50
141	問20 ③生活に時間的な余裕が増える	50
142	問20 ④人と人との交流が多くなる	51
143	問20 ⑤仕事がしやすくなる	51
144	問20 ⑥地域経済が豊かになる	51
145	問20 ⑦人と人との接触を減らすことができる	52
146	問20 ⑧情報通信機器を利用できる人とできない人との間に格差が生じる	52
147	問20 ⑨情報が氾濫し、取捨選択が困難になる	52
148	問20 ⑩機器の購入や通信費などの経済的負担が増加する	53
149	問20 ⑪個人情報の流出やプライバシーの侵害などの危険性がある	53
150	問20 ⑫コンピューターの事故などにより、社会的混乱が生じる	53
151	問21 あなたのこれまでの市政への参画状況や今後の意向についておたずねします。	54
152	問22 あなたは、今後（今後も）どのような形で参画していきたいと思いませんか。	54
154	問23 現在、弥富市が地方創生事業の一環として市民との協働で行っている「“YTM. Meeting : ヤトミーティング”プロジェクト」をご存知ですか。	55

弥富市総合計画アンケート（職員）単純集計【速報版】

No.	項目名	ページ
155	問24 「市民参画・協働のまちづくり」を進めるために行政として必要なことは何だと思えますか。	55
157	問25 あなたは、SDGsをご存じですか。	56
158	問26 あなたは、現在の弥富市のまちづくりについて、総合的にどのように思えますか。	56
159	問27 1番目 もし、あなたが、弥富市の「市長」になったとしたら、どのような取り組みに力を入れたいと思えますか。	57
160	問27 2番目 もし、あなたが、弥富市の「市長」になったとしたら、どのような取り組みに力を入れたいと思えますか。	57
161	問27 3番目 もし、あなたが、弥富市の「市長」になったとしたら、どのような取り組みに力を入れたいと思えますか。	58

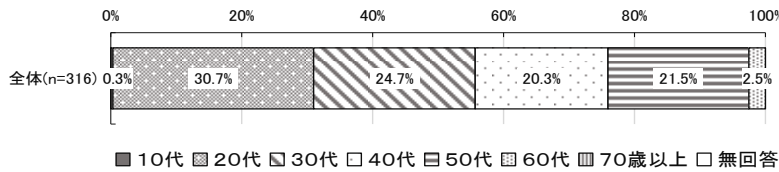
(1) 問 1 (1) あなたの性別...(SA)

No.	カテゴリー名	n	%
1	男性	133	42.1%
2	女性	177	56.0%
3	答えたくない	4	1.3%
	無回答	2	0.6%
	全体	316	100.0%



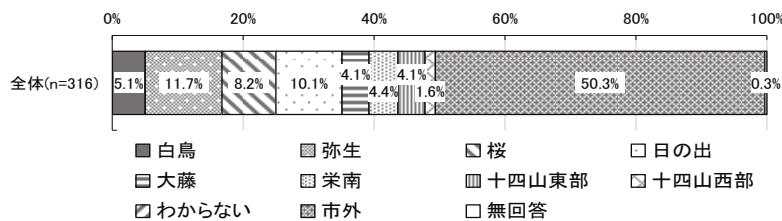
(2) 問 1 (2) あなたの年代...(SA)

No.	カテゴリー名	n	%
1	10代	1	0.3%
2	20代	97	30.7%
3	30代	78	24.7%
4	40代	64	20.3%
5	50代	68	21.5%
6	60代	8	2.5%
7	70歳以上	0	0.0%
	無回答	0	0.0%
	全体	316	100.0%



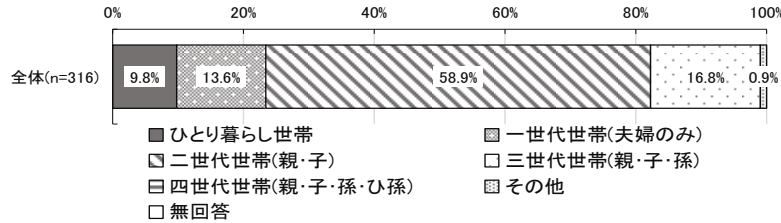
(3) 問 1 (3) あなたのお住まいの小学校区...(SA)

No.	カテゴリー名	n	%
1	白鳥	16	5.1%
2	弥生	37	11.7%
3	桜	26	8.2%
4	日の出	32	10.1%
5	大藤	13	4.1%
6	栄南	14	4.4%
7	十四山東部	13	4.1%
8	十四山西部	5	1.6%
9	わからない	0	0.0%
10	市外	159	50.3%
	無回答	1	0.3%
	全体	316	100.0%



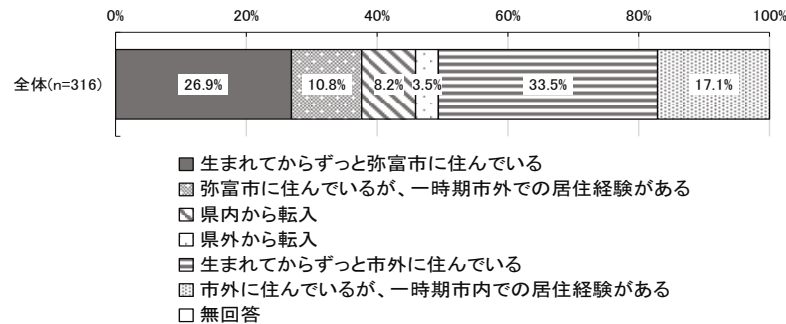
(4) 問1(4) あなたの家族構成...(S A)

No.	カテゴリー名	n	%
1	ひとり暮らし世帯	31	9.8%
2	一世代世帯(夫婦のみ)	43	13.6%
3	二世代世帯(親・子)	186	58.9%
4	三世代世帯(親・子・孫)	53	16.8%
5	四世代世帯(親・子・孫・ひ孫)	0	0.0%
6	その他	3	0.9%
	無回答	0	0.0%
	全体	316	100.0%



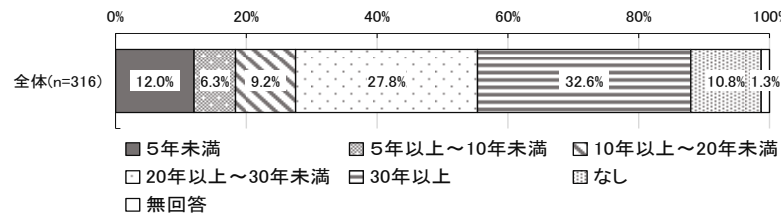
(6) 問1(5) あなたの居住歴...(S A)

No.	カテゴリー名	n	%
1	生まれてからずっと弥富市に住んでいる	85	26.9%
2	弥富市に住んでいるが、一時期市外での居住経験がある	34	10.8%
3	県内から転入	26	8.2%
4	県外から転入	11	3.5%
5	生まれてからずっと市外に住んでいる	106	33.5%
6	市外に住んでいるが、一時期市内での居住経験がある	54	17.1%
	無回答	0	0.0%
	全体	316	100.0%



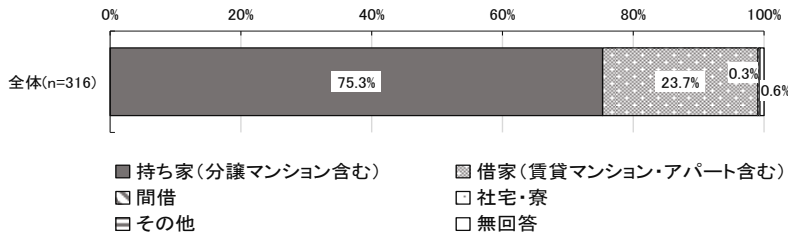
(7) 問1(6) あなたの居住年数...(S A)

No.	カテゴリー名	n	%
1	5年未満	38	12.0%
2	5年以上～10年未満	20	6.3%
3	10年以上～20年未満	29	9.2%
4	20年以上～30年未満	88	27.8%
5	30年以上	103	32.6%
6	なし	34	10.8%
	無回答	4	1.3%
	全体	316	100.0%



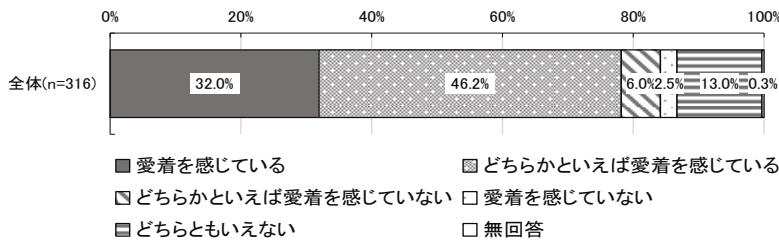
(8) 問1 (7) あなたの住居の形態... (SA)

No.	カテゴリー名	n	%
1	持ち家（分譲マンション含む）	238	75.3%
2	借家（賃貸マンション・アパート含む）	75	23.7%
3	間借	0	0.0%
4	社宅・寮	0	0.0%
5	その他	1	0.3%
	無回答	2	0.6%
	全体	316	100.0%



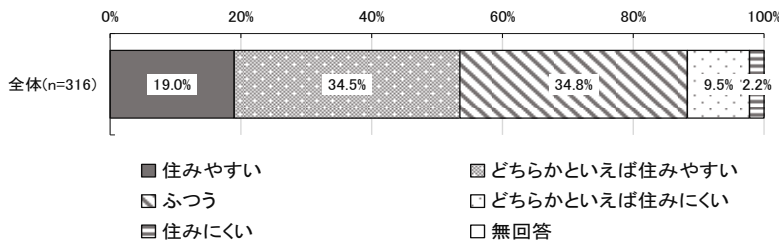
(10) 問2 あなたは、弥富市に愛着を感じていますか... (SA)

No.	カテゴリー名	n	%
1	愛着を感じている	101	32.0%
2	どちらかといえば愛着を感じている	146	46.2%
3	どちらかといえば愛着を感じていない	19	6.0%
4	愛着を感じていない	8	2.5%
5	どちらともいえない	41	13.0%
	無回答	1	0.3%
	全体	316	100.0%



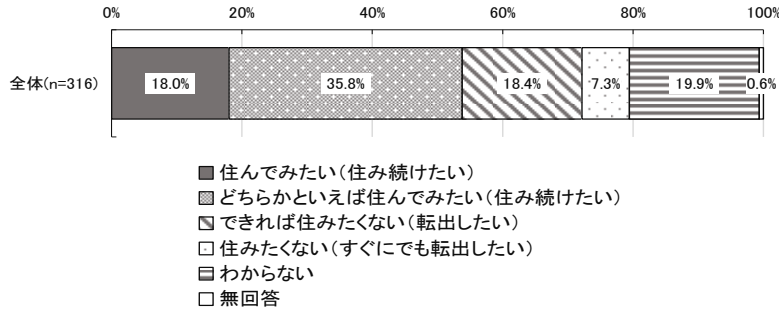
(11) 問3 あなたは、弥富市を住みやすいまちだと思いますか... (SA)

No.	カテゴリー名	n	%
1	住みやすい	60	19.0%
2	どちらかといえば住みやすい	109	34.5%
3	ふつう	110	34.8%
4	どちらかといえば住みにくい	30	9.5%
5	住みにくい	7	2.2%
	無回答	0	0.0%
	全体	316	100.0%



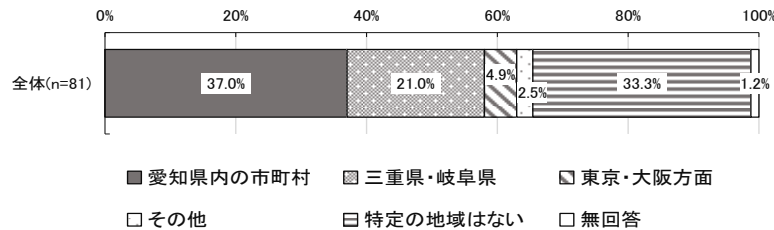
(12) 問4 あなたは、今後（も）弥富市に住んでみたい（住み続けたい）ですか。…（SA）

No.	カテゴリー名	n	%
1	住んでみたい（住み続けたい）	57	18.0%
2	どちらかといえば住んでみたい（住み続けたい）	113	35.8%
3	できれば住みたくない（転出したい）	58	18.4%
4	住みたくない（すぐにも転出したい）	23	7.3%
5	わからない	63	19.9%
	無回答	2	0.6%
	全体	316	100.0%



(13) 問4 転出したい地域は？…（SA）

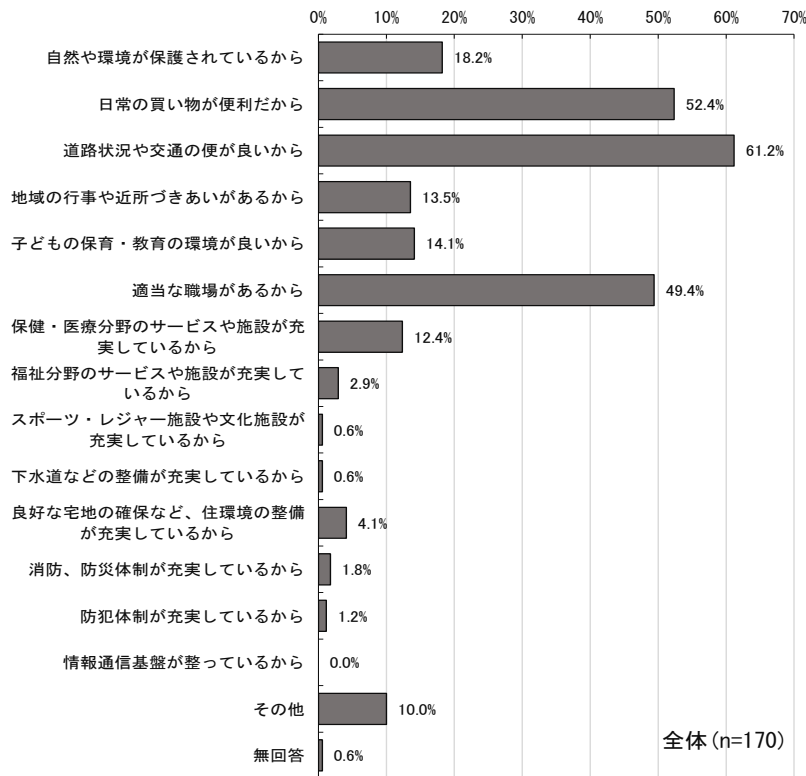
No.	カテゴリー名	n	%
1	愛知県内の市町村	30	37.0%
2	三重県・岐阜県	17	21.0%
3	東京・大阪方面	4	4.9%
4	その他	2	2.5%
5	特定の地域はない	27	33.3%
	無回答	1	1.2%
	非該当	235	
	全体	81	100.0%





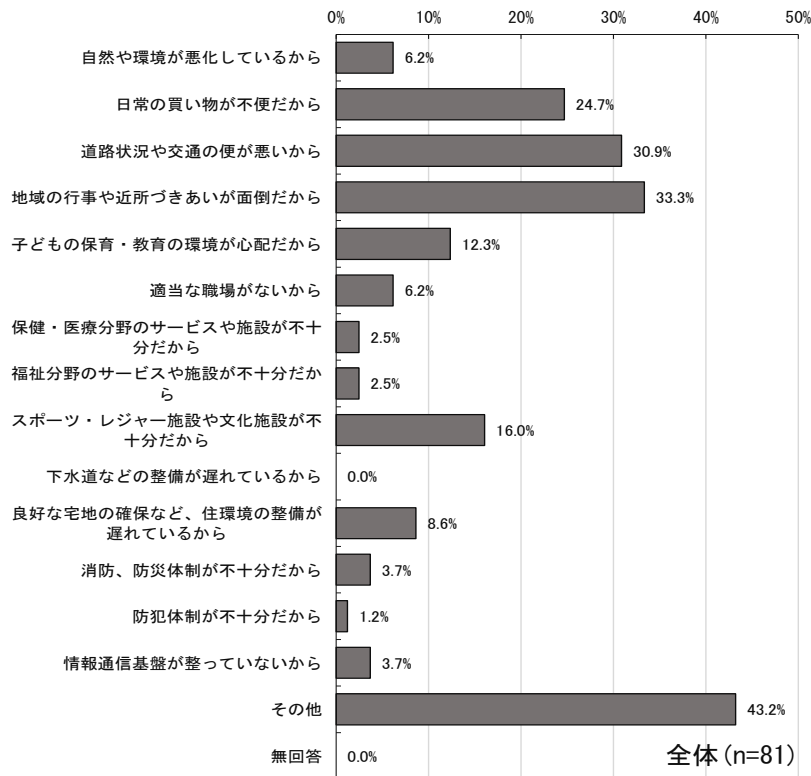
(16) 問5-1 弥富市に住んでみたい（住み続けたい）主な理由は何ですか。…（MA）

No.	カテゴリー名	n	%
1	自然や環境が保護されているから	31	18.2%
2	日常の買い物 convenient だから	89	52.4%
3	道路状況や交通の便が良いから	104	61.2%
4	地域の行事や近所づきあいがあるから	23	13.5%
5	子どもの保育・教育の環境が良いから	24	14.1%
6	適当な職場があるから	84	49.4%
7	保健・医療分野のサービスや施設が充実しているから	21	12.4%
8	福祉分野のサービスや施設が充実しているから	5	2.9%
9	スポーツ・レジャー施設や文化施設が充実しているから	1	0.6%
10	下水道などの整備が充実しているから	1	0.6%
11	良好な宅地の確保など、住環境の整備が充実しているから	7	4.1%
12	消防、防災体制が充実しているから	3	1.8%
13	防犯体制が充実しているから	2	1.2%
14	情報通信基盤が整っているから	0	0.0%
15	その他	17	10.0%
	無回答	1	0.6%
	非該当	146	
	全体	170	100.0%



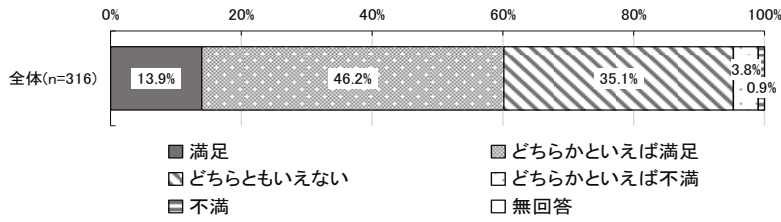
(18) 問5-2 弥富市に住みたくない（から転出したい）主な理由は何ですか... (MA)

No.	カテゴリー名	n	%
1	自然や環境が悪化しているから	5	6.2%
2	日常の買い物に不便だから	20	24.7%
3	道路状況や交通の便が悪いから	25	30.9%
4	地域の行事や近所づきあいが面倒だから	27	33.3%
5	子どもの保育・教育の環境が心配だから	10	12.3%
6	適当な職場がないから	5	6.2%
7	保健・医療分野のサービスや施設が不十分だから	2	2.5%
8	福祉分野のサービスや施設が不十分だから	2	2.5%
9	スポーツ・レジャー施設や文化施設が不十分だから	13	16.0%
10	下水道などの整備が遅れているから	0	0.0%
11	良好な宅地の確保など、住環境の整備が遅れているから	7	8.6%
12	消防、防災体制が不十分だから	3	3.7%
13	防犯体制が不十分だから	1	1.2%
14	情報通信基盤が整っていないから	3	3.7%
15	その他	35	43.2%
	無回答	0	0.0%
	非該当	235	
	全体	81	100.0%



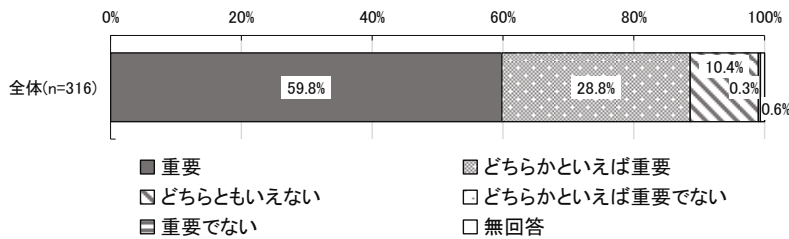
(20) 問6 1-① 満足度 防災対策の推進... (SA)

No.	カテゴリー名	n	%
1	不満	3	0.9%
2	どちらかといえば不満	12	3.8%
3	どちらともいえない	111	35.1%
4	どちらかといえば満足	146	46.2%
5	満足	44	13.9%
	無回答	0	0.0%
	全体	316	100.0%



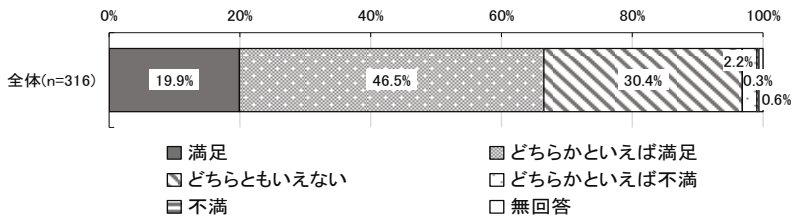
(21) 問6 1-① 重要度 防災対策の推進... (SA)

No.	カテゴリー名	n	%
1	重要でない	0	0.0%
2	どちらかといえば重要でない	1	0.3%
3	どちらともいえない	33	10.4%
4	どちらかといえば重要	91	28.8%
5	重要	189	59.8%
	無回答	2	0.6%
	全体	316	100.0%



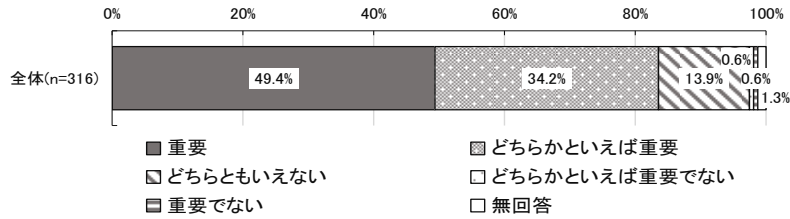
(22) 問6 1-② 満足度 消防・救急体制の強化... (SA)

No.	カテゴリー名	n	%
1	不満	1	0.3%
2	どちらかといえば不満	7	2.2%
3	どちらともいえない	96	30.4%
4	どちらかといえば満足	147	46.5%
5	満足	63	19.9%
	無回答	2	0.6%
	全体	316	100.0%



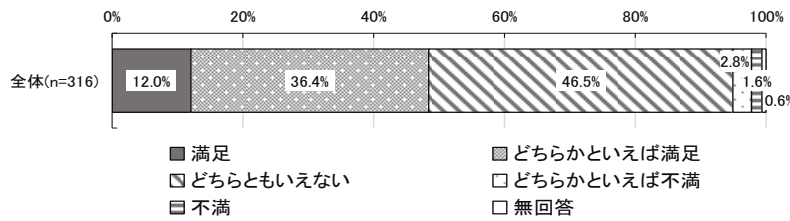
(23) 問6 1-② 重要度 消防・救急体制の強化... (S A)

No.	カテゴリー名	n	%
1	重要でない	2	0.6%
2	どちらかといえば重要でない	2	0.6%
3	どちらともいえない	44	13.9%
4	どちらかといえば重要	108	34.2%
5	重要	156	49.4%
	無回答	4	1.3%
	全体	316	100.0%



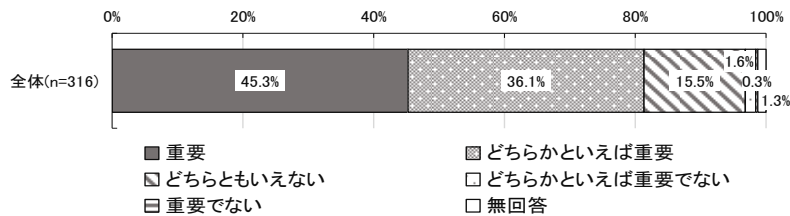
(24) 問6 1-③ 満足度 防犯・交通安全対策の推進... (S A)

No.	カテゴリー名	n	%
1	不満	5	1.6%
2	どちらかといえば不満	9	2.8%
3	どちらともいえない	147	46.5%
4	どちらかといえば満足	115	36.4%
5	満足	38	12.0%
	無回答	2	0.6%
	全体	316	100.0%



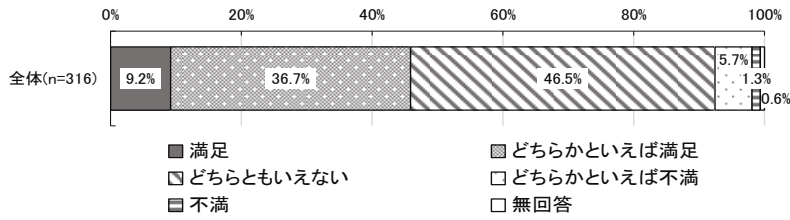
(25) 問6 1-③ 重要度 防犯・交通安全対策の推進... (S A)

No.	カテゴリー名	n	%
1	重要でない	1	0.3%
2	どちらかといえば重要でない	5	1.6%
3	どちらともいえない	49	15.5%
4	どちらかといえば重要	114	36.1%
5	重要	143	45.3%
	無回答	4	1.3%
	全体	316	100.0%



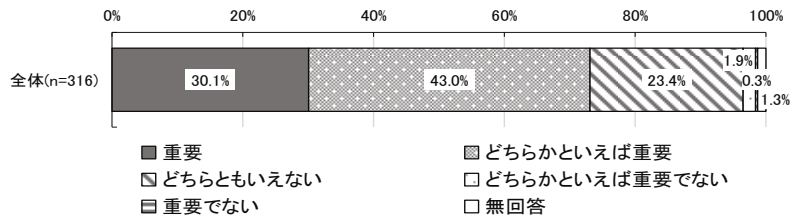
(26) 問6 1-④ 満足度 環境衛生の充実... (S A)

No.	カテゴリー名	n	%
1	不満	4	1.3%
2	どちらかといえば不満	18	5.7%
3	どちらともいえない	147	46.5%
4	どちらかといえば満足	116	36.7%
5	満足	29	9.2%
	無回答	2	0.6%
	全体	316	100.0%



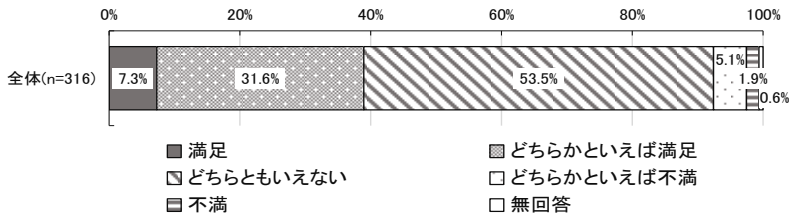
(27) 問6 1-④ 重要度 環境衛生の充実... (S A)

No.	カテゴリー名	n	%
1	重要でない	1	0.3%
2	どちらかといえば重要でない	6	1.9%
3	どちらともいえない	74	23.4%
4	どちらかといえば重要	136	43.0%
5	重要	95	30.1%
	無回答	4	1.3%
	全体	316	100.0%




(28) 問6 1-⑤ 満足度 環境対策の推進... (S A)

No.	カテゴリー名	n	%
1	不満	6	1.9%
2	どちらかといえば不満	16	5.1%
3	どちらともいえない	169	53.5%
4	どちらかといえば満足	100	31.6%
5	満足	23	7.3%
	無回答	2	0.6%
	全体	316	100.0%



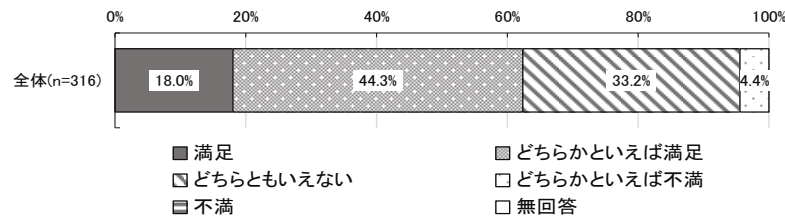
(29) 問6 1-⑤ 重要度 環境対策の推進... (SA)

No.	カテゴリー名	n	%
1	重要でない	3	0.9%
2	どちらかといえば重要でない	5	1.6%
3	どちらともいえない	86	27.2%
4	どちらかといえば重要	132	41.8%
5	重要	85	26.9%
	無回答	5	1.6%
	全体	316	100.0%



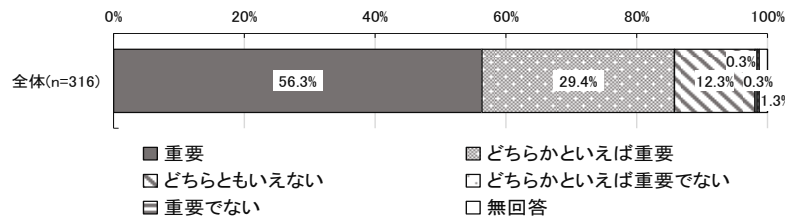
(30) 問6 2-① 満足度 子育て支援の充実... (SA)

No.	カテゴリー名	n	%
1	不満	0	0.0%
2	どちらかといえば不満	14	4.4%
3	どちらともいえない	105	33.2%
4	どちらかといえば満足	140	44.3%
5	満足	57	18.0%
	無回答	0	0.0%
	全体	316	100.0%



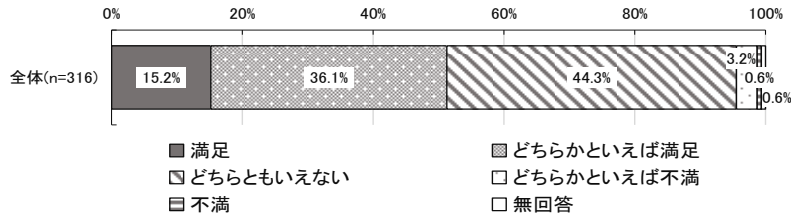
(31) 問6 2-① 重要度 子育て支援の充実... (SA)

No.	カテゴリー名	n	%
1	重要でない	1	0.3%
2	どちらかといえば重要でない	1	0.3%
3	どちらともいえない	39	12.3%
4	どちらかといえば重要	93	29.4%
5	重要	178	56.3%
	無回答	4	1.3%
	全体	316	100.0%



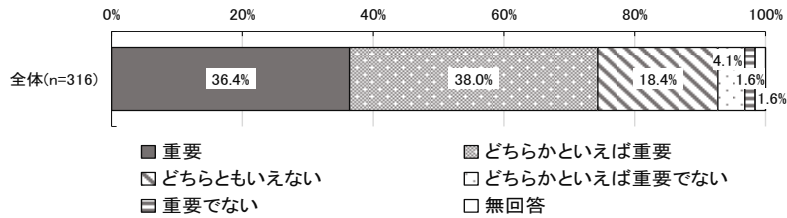
(32) 問6 2-② 満足度 高齢者支援の充実... (SA)

No.	カテゴリー名	n	%
1	不満	2	0.6%
2	どちらかといえば不満	10	3.2%
3	どちらともいえない	140	44.3%
4	どちらかといえば満足	114	36.1%
5	満足	48	15.2%
	無回答	2	0.6%
	全体	316	100.0%



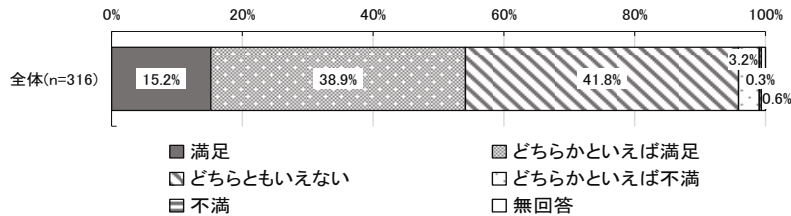
(33) 問6 2-② 重要度 高齢者支援の充実... (SA)

No.	カテゴリー名	n	%
1	重要でない	5	1.6%
2	どちらかといえば重要でない	13	4.1%
3	どちらともいえない	58	18.4%
4	どちらかといえば重要	120	38.0%
5	重要	115	36.4%
	無回答	5	1.6%
	全体	316	100.0%



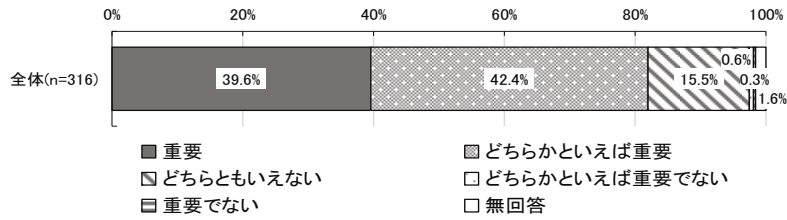
(34) 問6 2-③ 満足度 健康づくり・医療体制の充実... (SA)

No.	カテゴリー名	n	%
1	不満	1	0.3%
2	どちらかといえば不満	10	3.2%
3	どちらともいえない	132	41.8%
4	どちらかといえば満足	123	38.9%
5	満足	48	15.2%
	無回答	2	0.6%
	全体	316	100.0%



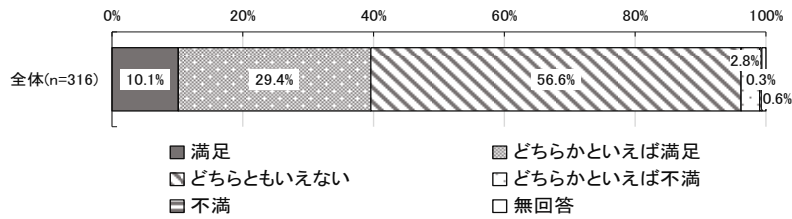
(35) 問6 2-③ 重要度 健康づくり・医療体制の充実... (SA)

No.	カテゴリー名	n	%
1	重要でない	1	0.3%
2	どちらかといえば重要でない	2	0.6%
3	どちらともいえない	49	15.5%
4	どちらかといえば重要	134	42.4%
5	重要	125	39.6%
	無回答	5	1.6%
	全体	316	100.0%



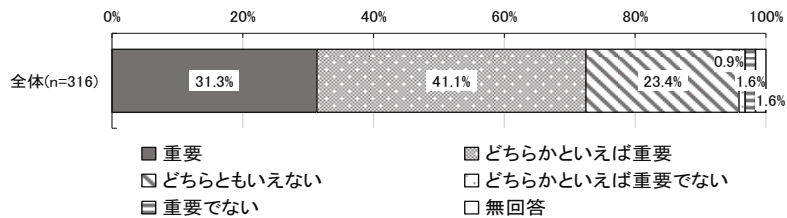
(36) 問6 2-④ 満足度 障がい者支援の充実... (SA)

No.	カテゴリー名	n	%
1	不満	1	0.3%
2	どちらかといえば不満	9	2.8%
3	どちらともいえない	179	56.6%
4	どちらかといえば満足	93	29.4%
5	満足	32	10.1%
	無回答	2	0.6%
	全体	316	100.0%



(37) 問6 2-④ 重要度 障がい者支援の充実... (SA)

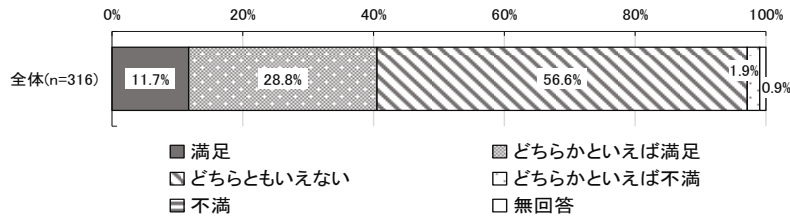
No.	カテゴリー名	n	%
1	重要でない	5	1.6%
2	どちらかといえば重要でない	3	0.9%
3	どちらともいえない	74	23.4%
4	どちらかといえば重要	130	41.1%
5	重要	99	31.3%
	無回答	5	1.6%
	全体	316	100.0%





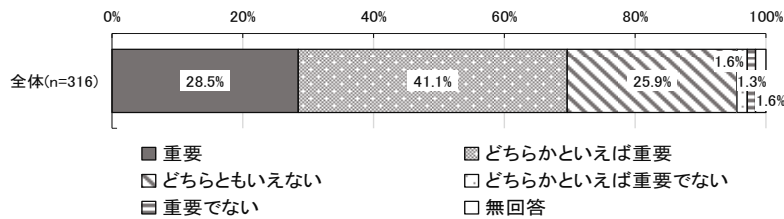
(38) 問6 2-⑤ 満足度 地域福祉の充実... (S A)

No.	カテゴリー名	n	%
1	不満	0	0.0%
2	どちらかといえば不満	6	1.9%
3	どちらともいえない	179	56.6%
4	どちらかといえば満足	91	28.8%
5	満足	37	11.7%
	無回答	3	0.9%
	全体	316	100.0%



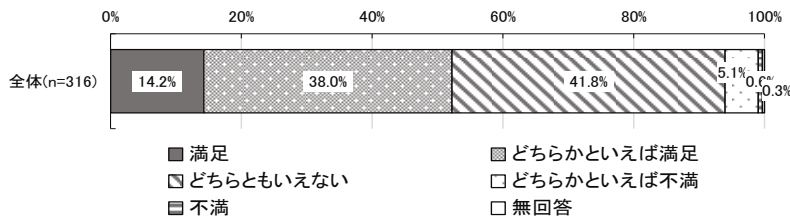
(39) 問6 2-⑤ 重要度 地域福祉の充実... (S A)

No.	カテゴリー名	n	%
1	重要でない	4	1.3%
2	どちらかといえば重要でない	5	1.6%
3	どちらともいえない	82	25.9%
4	どちらかといえば重要	130	41.1%
5	重要	90	28.5%
	無回答	5	1.6%
	全体	316	100.0%



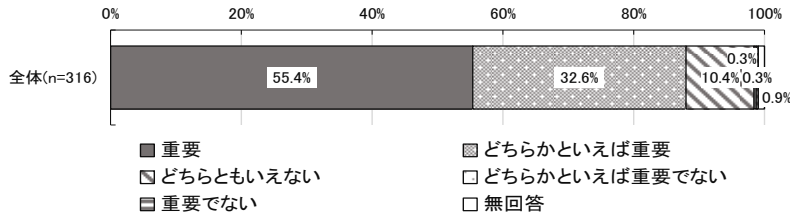
(40) 問6 3-① 満足度 学校教育の充実... (S A)

No.	カテゴリー名	n	%
1	不満	2	0.6%
2	どちらかといえば不満	16	5.1%
3	どちらともいえない	132	41.8%
4	どちらかといえば満足	120	38.0%
5	満足	45	14.2%
	無回答	1	0.3%
	全体	316	100.0%



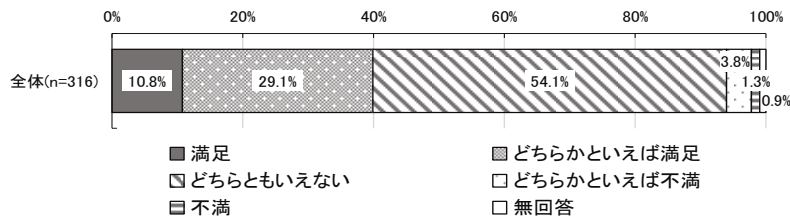
(41) 問6 3-① 重要度 学校教育の充実... (S A)

No.	カテゴリー名	n	%
1	重要でない	1	0.3%
2	どちらかといえば重要でない	1	0.3%
3	どちらともいえない	33	10.4%
4	どちらかといえば重要	103	32.6%
5	重要	175	55.4%
	無回答	3	0.9%
	全体	316	100.0%




(42) 問6 3-② 満足度 生涯学習の充実... (S A)

No.	カテゴリー名	n	%
1	不満	4	1.3%
2	どちらかといえば不満	12	3.8%
3	どちらともいえない	171	54.1%
4	どちらかといえば満足	92	29.1%
5	満足	34	10.8%
	無回答	3	0.9%
	全体	316	100.0%



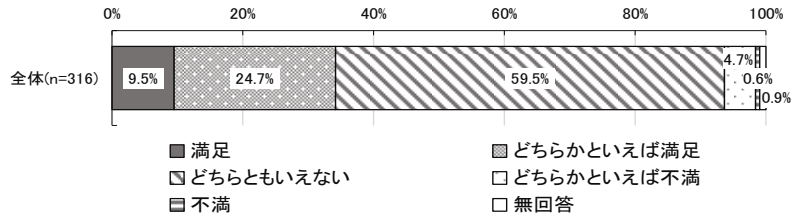
(43) 問6 3-② 重要度 生涯学習の充実... (S A)

No.	カテゴリー名	n	%
1	重要でない	2	0.6%
2	どちらかといえば重要でない	12	3.8%
3	どちらともいえない	103	32.6%
4	どちらかといえば重要	132	41.8%
5	重要	63	19.9%
	無回答	4	1.3%
	全体	316	100.0%



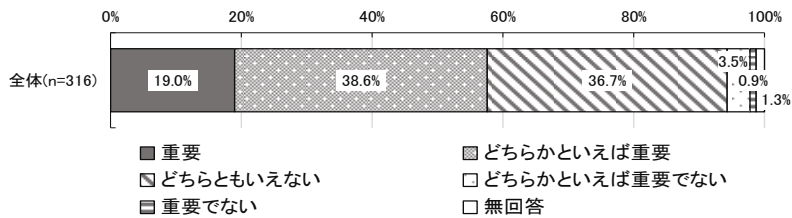
(44) 問6 3-③ 満足度 スポーツの振興... (SA)

No.	カテゴリー名	n	%
1	不満	2	0.6%
2	どちらかといえば不満	15	4.7%
3	どちらともいえない	188	59.5%
4	どちらかといえば満足	78	24.7%
5	満足	30	9.5%
	無回答	3	0.9%
	全体	316	100.0%



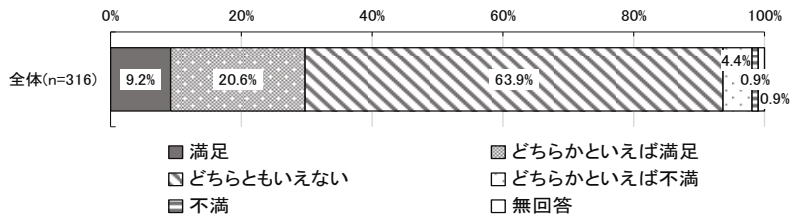
(45) 問6 3-③ 重要度 スポーツの振興... (SA)

No.	カテゴリー名	n	%
1	重要でない	3	0.9%
2	どちらかといえば重要でない	11	3.5%
3	どちらともいえない	116	36.7%
4	どちらかといえば重要	122	38.6%
5	重要	60	19.0%
	無回答	4	1.3%
	全体	316	100.0%




(46) 問6 3-④ 満足度 文化・芸術の振興... (SA)

No.	カテゴリー名	n	%
1	不満	3	0.9%
2	どちらかといえば不満	14	4.4%
3	どちらともいえない	202	63.9%
4	どちらかといえば満足	65	20.6%
5	満足	29	9.2%
	無回答	3	0.9%
	全体	316	100.0%



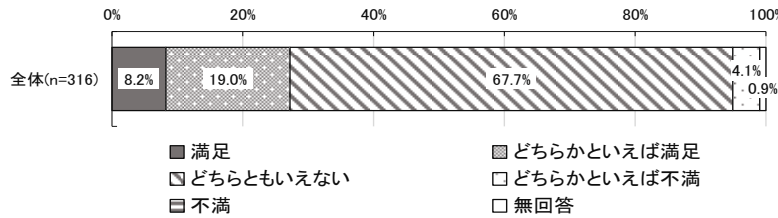
(47) 問6 3-④ 重要度 文化・芸術の振興... (SA)

No.	カテゴリー名	n	%
1	重要でない	3	0.9%
2	どちらかといえば重要でない	15	4.7%
3	どちらともいえない	117	37.0%
4	どちらかといえば重要	123	38.9%
5	重要	54	17.1%
	無回答	4	1.3%
	全体	316	100.0%



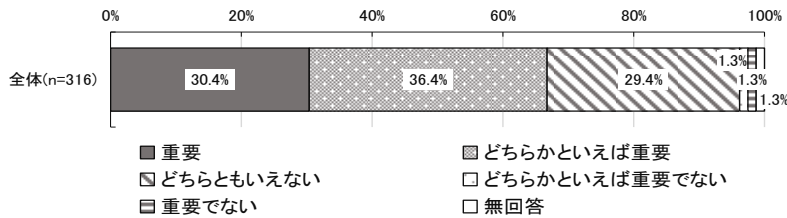
(48) 問6 3-⑤ 満足度 青少年の健全育成... (SA)

No.	カテゴリー名	n	%
1	不満	0	0.0%
2	どちらかといえば不満	13	4.1%
3	どちらともいえない	214	67.7%
4	どちらかといえば満足	60	19.0%
5	満足	26	8.2%
	無回答	3	0.9%
	全体	316	100.0%



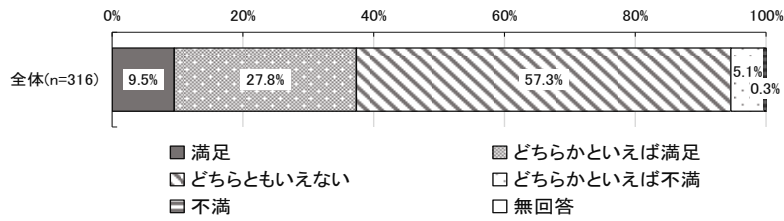
(49) 問6 3-⑤ 重要度 青少年の健全育成... (SA)

No.	カテゴリー名	n	%
1	重要でない	4	1.3%
2	どちらかといえば重要でない	4	1.3%
3	どちらともいえない	93	29.4%
4	どちらかといえば重要	115	36.4%
5	重要	96	30.4%
	無回答	4	1.3%
	全体	316	100.0%




(50) 問6 4-① 満足度 農水産業の振興... (SA)

No.	カテゴリー名	n	%
1	不満	1	0.3%
2	どちらかといえば不満	16	5.1%
3	どちらともいえない	181	57.3%
4	どちらかといえば満足	88	27.8%
5	満足	30	9.5%
	無回答	0	0.0%
	全体	316	100.0%



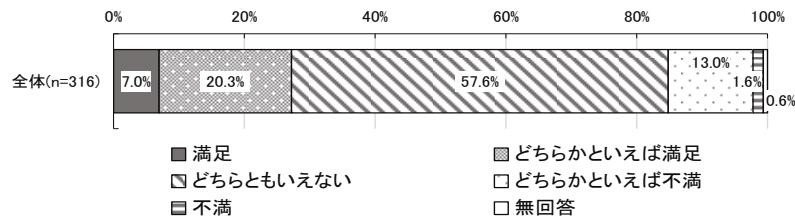
(51) 問6 4-① 重要度 農水産業の振興... (SA)

No.	カテゴリー名	n	%
1	重要でない	3	0.9%
2	どちらかといえば重要でない	3	0.9%
3	どちらともいえない	85	26.9%
4	どちらかといえば重要	139	44.0%
5	重要	83	26.3%
	無回答	3	0.9%
	全体	316	100.0%



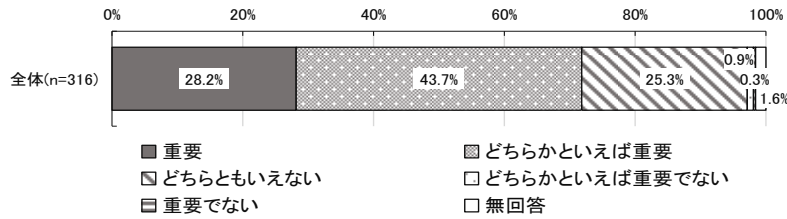
(52) 問6 4-② 満足度 商工業の振興... (SA)

No.	カテゴリー名	n	%
1	不満	5	1.6%
2	どちらかといえば不満	41	13.0%
3	どちらともいえない	182	57.6%
4	どちらかといえば満足	64	20.3%
5	満足	22	7.0%
	無回答	2	0.6%
	全体	316	100.0%



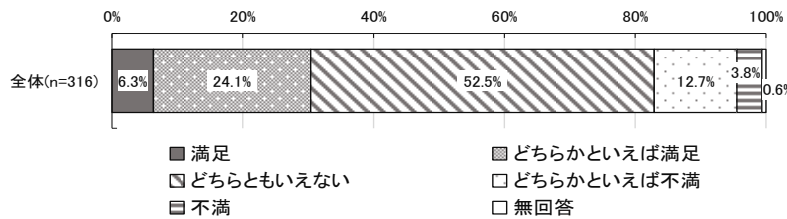
(53) 問6 4-② 重要度 商工業の振興... (SA)

No.	カテゴリー名	n	%
1	重要でない	1	0.3%
2	どちらかといえば重要でない	3	0.9%
3	どちらともいえない	80	25.3%
4	どちらかといえば重要	138	43.7%
5	重要	89	28.2%
	無回答	5	1.6%
	全体	316	100.0%



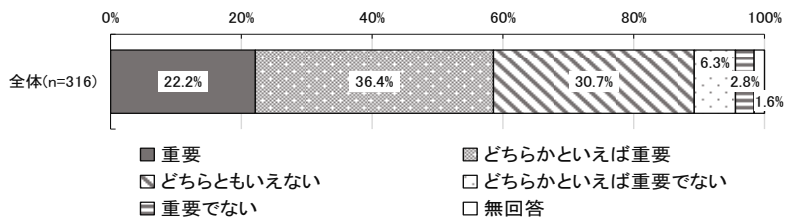
(54) 問6 4-③ 満足度 観光の振興... (SA)

No.	カテゴリー名	n	%
1	不満	12	3.8%
2	どちらかといえば不満	40	12.7%
3	どちらともいえない	166	52.5%
4	どちらかといえば満足	76	24.1%
5	満足	20	6.3%
	無回答	2	0.6%
	全体	316	100.0%



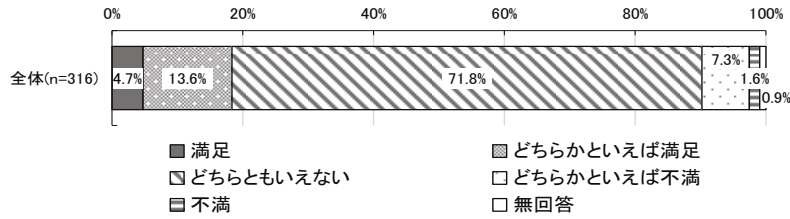
(55) 問6 4-③ 重要度 観光の振興... (SA)

No.	カテゴリー名	n	%
1	重要でない	9	2.8%
2	どちらかといえば重要でない	20	6.3%
3	どちらともいえない	97	30.7%
4	どちらかといえば重要	115	36.4%
5	重要	70	22.2%
	無回答	5	1.6%
	全体	316	100.0%



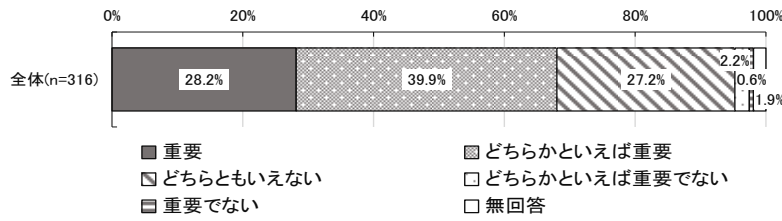
(56) 問6 4-④ 満足度 雇用対策・勤労者福祉・消費者保護の充実... (SA)

No.	カテゴリー名	n	%
1	不満	5	1.6%
2	どちらかといえば不満	23	7.3%
3	どちらともいえない	227	71.8%
4	どちらかといえば満足	43	13.6%
5	満足	15	4.7%
	無回答	3	0.9%
	全体	316	100.0%



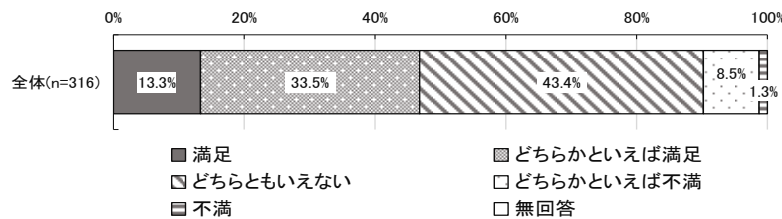
(57) 問6 4-④ 重要度 雇用対策・勤労者福祉・消費者保護の充実... (SA)

No.	カテゴリー名	n	%
1	重要でない	2	0.6%
2	どちらかといえば重要でない	7	2.2%
3	どちらともいえない	86	27.2%
4	どちらかといえば重要	126	39.9%
5	重要	89	28.2%
	無回答	6	1.9%
	全体	316	100.0%



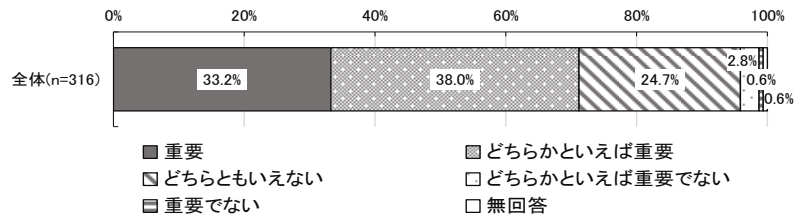
(58) 問6 5-① 満足度 上下水道の充実... (SA)

No.	カテゴリー名	n	%
1	不満	4	1.3%
2	どちらかといえば不満	27	8.5%
3	どちらともいえない	137	43.4%
4	どちらかといえば満足	106	33.5%
5	満足	42	13.3%
	無回答	0	0.0%
	全体	316	100.0%



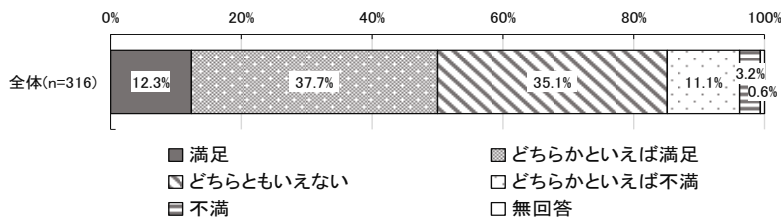
(59) 問6 5-① 重要度 上下水道の充実... (SA)

No.	カテゴリー名	n	%
1	重要でない	2	0.6%
2	どちらかといえば重要でない	9	2.8%
3	どちらともいえない	78	24.7%
4	どちらかといえば重要	120	38.0%
5	重要	105	33.2%
	無回答	2	0.6%
	全体	316	100.0%



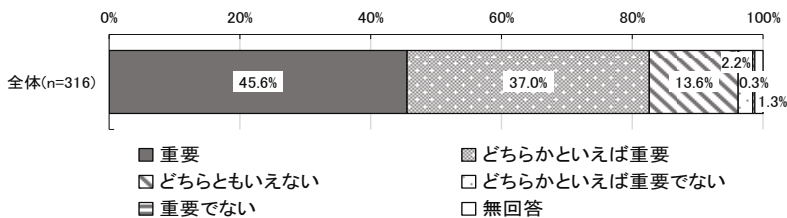
(60) 問6 5-② 満足度 道路・交通網の充実... (SA)

No.	カテゴリー名	n	%
1	不満	10	3.2%
2	どちらかといえば不満	35	11.1%
3	どちらともいえない	111	35.1%
4	どちらかといえば満足	119	37.7%
5	満足	39	12.3%
	無回答	2	0.6%
	全体	316	100.0%



(61) 問6 5-② 重要度 道路・交通網の充実... (SA)

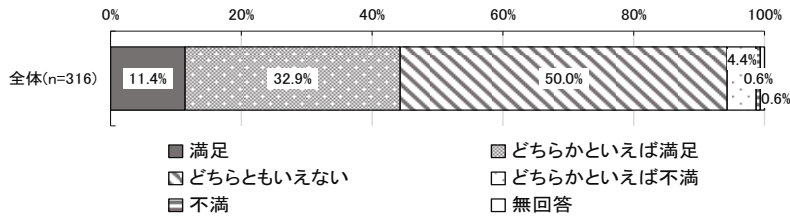
No.	カテゴリー名	n	%
1	重要でない	1	0.3%
2	どちらかといえば重要でない	7	2.2%
3	どちらともいえない	43	13.6%
4	どちらかといえば重要	117	37.0%
5	重要	144	45.6%
	無回答	4	1.3%
	全体	316	100.0%





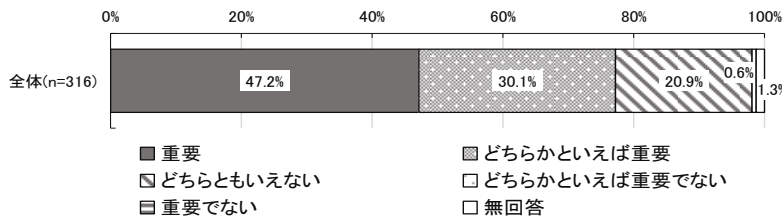
(62) 問6 5-③ 満足度 治水対策の充実... (SA)

No.	カテゴリー名	n	%
1	不満	2	0.6%
2	どちらかといえば不満	14	4.4%
3	どちらともいえない	158	50.0%
4	どちらかといえば満足	104	32.9%
5	満足	36	11.4%
	無回答	2	0.6%
	全体	316	100.0%



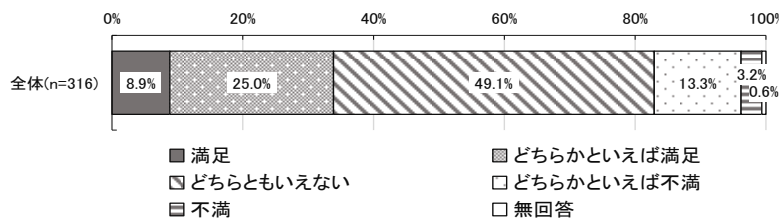
(63) 問6 5-③ 重要度 治水対策の充実... (SA)

No.	カテゴリー名	n	%
1	重要でない	0	0.0%
2	どちらかといえば重要でない	2	0.6%
3	どちらともいえない	66	20.9%
4	どちらかといえば重要	95	30.1%
5	重要	149	47.2%
	無回答	4	1.3%
	全体	316	100.0%



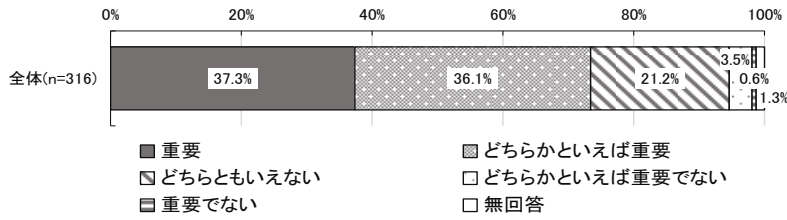
(64) 問6 5-④ 満足度 市街地の整備... (SA)

No.	カテゴリー名	n	%
1	不満	10	3.2%
2	どちらかといえば不満	42	13.3%
3	どちらともいえない	155	49.1%
4	どちらかといえば満足	79	25.0%
5	満足	28	8.9%
	無回答	2	0.6%
	全体	316	100.0%



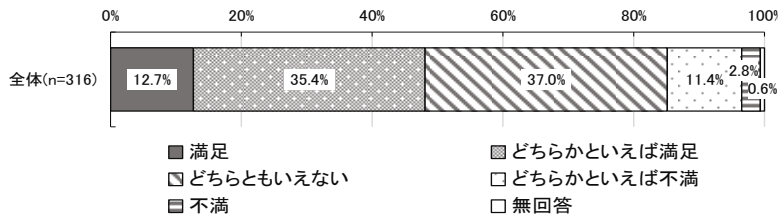
(65) 問6 5-④ 重要度 市街地の整備...(SA)

No.	カテゴリー名	n	%
1	重要でない	2	0.6%
2	どちらかといえば重要でない	11	3.5%
3	どちらともいえない	67	21.2%
4	どちらかといえば重要	114	36.1%
5	重要	118	37.3%
	無回答	4	1.3%
	全体	316	100.0%



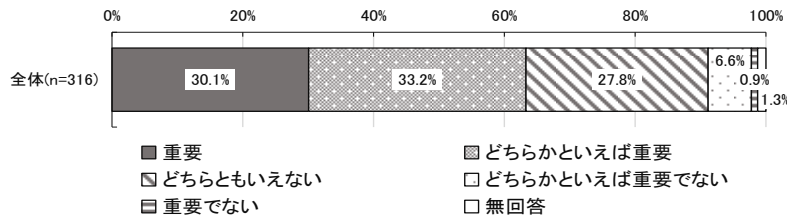
(66) 問6 5-⑤ 満足度 公園・緑地の充実...(SA)

No.	カテゴリー名	n	%
1	不満	9	2.8%
2	どちらかといえば不満	36	11.4%
3	どちらともいえない	117	37.0%
4	どちらかといえば満足	112	35.4%
5	満足	40	12.7%
	無回答	2	0.6%
	全体	316	100.0%



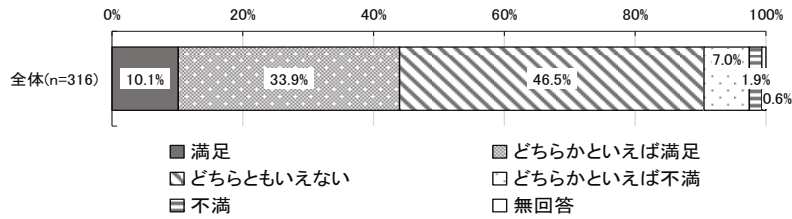
(67) 問6 5-⑤ 重要度 公園・緑地の充実...(SA)

No.	カテゴリー名	n	%
1	重要でない	3	0.9%
2	どちらかといえば重要でない	21	6.6%
3	どちらともいえない	88	27.8%
4	どちらかといえば重要	105	33.2%
5	重要	95	30.1%
	無回答	4	1.3%
	全体	316	100.0%



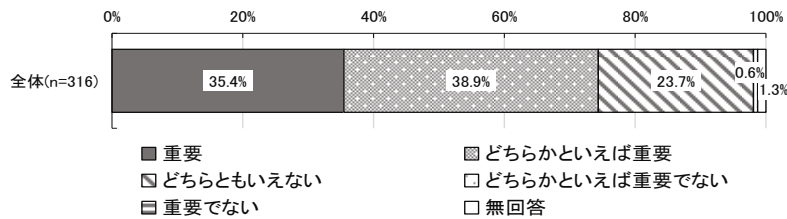
(68) 問6 5-⑥ 満足度 住環境の整備...(SA)

No.	カテゴリー名	n	%
1	不満	6	1.9%
2	どちらかといえば不満	22	7.0%
3	どちらともいえない	147	46.5%
4	どちらかといえば満足	107	33.9%
5	満足	32	10.1%
	無回答	2	0.6%
	全体	316	100.0%



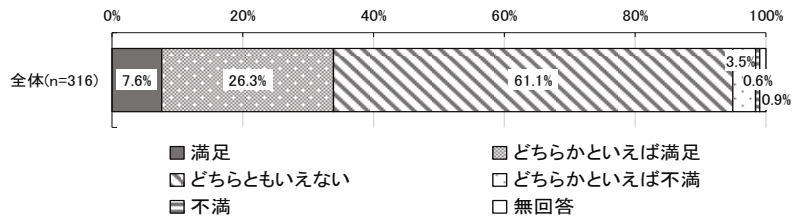
(69) 問6 5-⑥ 重要度 住環境の整備...(SA)

No.	カテゴリー名	n	%
1	重要でない	0	0.0%
2	どちらかといえば重要でない	2	0.6%
3	どちらともいえない	75	23.7%
4	どちらかといえば重要	123	38.9%
5	重要	112	35.4%
	無回答	4	1.3%
	全体	316	100.0%




(70) 問6 5-⑦ 満足度 港湾地域等の整備促進...(SA)

No.	カテゴリー名	n	%
1	不満	2	0.6%
2	どちらかといえば不満	11	3.5%
3	どちらともいえない	193	61.1%
4	どちらかといえば満足	83	26.3%
5	満足	24	7.6%
	無回答	3	0.9%
	全体	316	100.0%



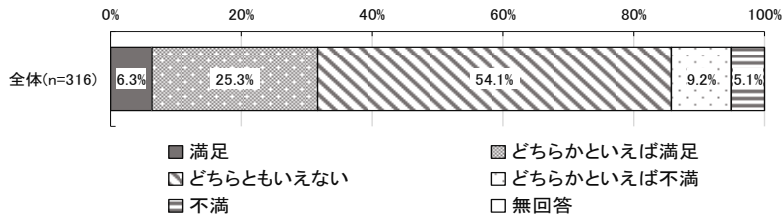
(71) 問6 5-⑦ 重要度 港湾地域等の整備促進... (SA)

No.	カテゴリー名	n	%
1	重要でない	5	1.6%
2	どちらかといえば重要でない	10	3.2%
3	どちらともいえない	100	31.6%
4	どちらかといえば重要	122	38.6%
5	重要	74	23.4%
	無回答	5	1.6%
	全体	316	100.0%



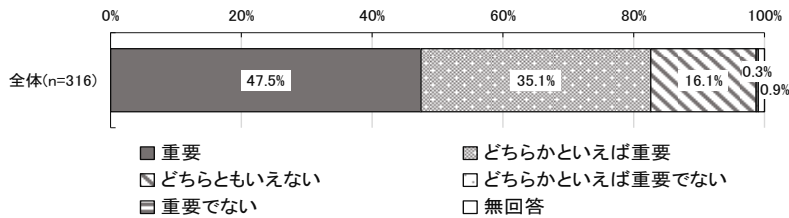
(72) 問6 6-① 満足度 持続的な行財政運営... (SA)

No.	カテゴリー名	n	%
1	不満	16	5.1%
2	どちらかといえば不満	29	9.2%
3	どちらともいえない	171	54.1%
4	どちらかといえば満足	80	25.3%
5	満足	20	6.3%
	無回答	0	0.0%
	全体	316	100.0%



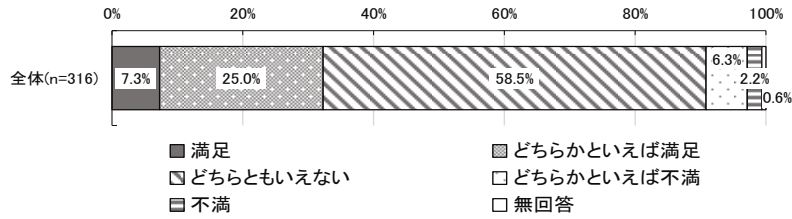
(73) 問6 6-① 重要度 持続的な行財政運営... (SA)

No.	カテゴリー名	n	%
1	重要でない	0	0.0%
2	どちらかといえば重要でない	1	0.3%
3	どちらともいえない	51	16.1%
4	どちらかといえば重要	111	35.1%
5	重要	150	47.5%
	無回答	3	0.9%
	全体	316	100.0%



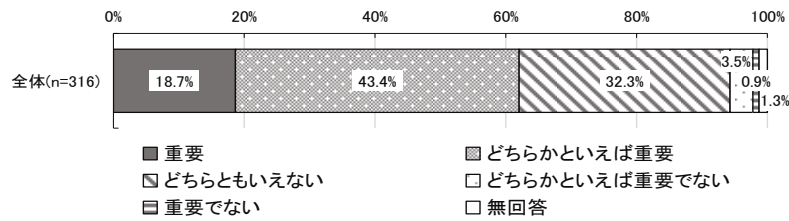
(74) 問6 6-② 満足度 市民協働の推進... (SA)

No.	カテゴリー名	n	%
1	不満	7	2.2%
2	どちらかといえば不満	20	6.3%
3	どちらともいえない	185	58.5%
4	どちらかといえば満足	79	25.0%
5	満足	23	7.3%
	無回答	2	0.6%
	全体	316	100.0%



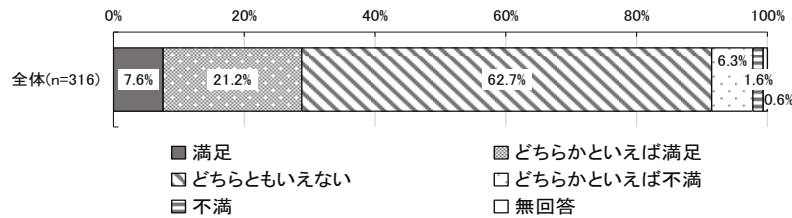
(75) 問6 6-② 重要度 市民協働の推進... (SA)

No.	カテゴリー名	n	%
1	重要でない	3	0.9%
2	どちらかといえば重要でない	11	3.5%
3	どちらともいえない	102	32.3%
4	どちらかといえば重要	137	43.4%
5	重要	59	18.7%
	無回答	4	1.3%
	全体	316	100.0%



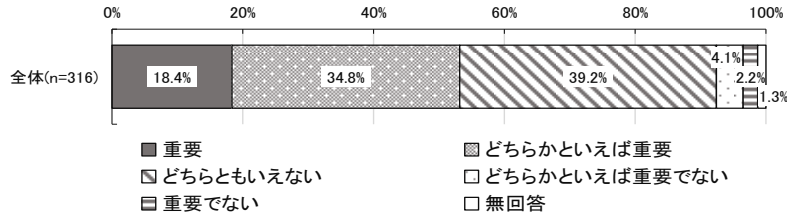
(76) 問6 6-③ 満足度 男女共同参画の推進... (SA)

No.	カテゴリー名	n	%
1	不満	5	1.6%
2	どちらかといえば不満	20	6.3%
3	どちらともいえない	198	62.7%
4	どちらかといえば満足	67	21.2%
5	満足	24	7.6%
	無回答	2	0.6%
	全体	316	100.0%



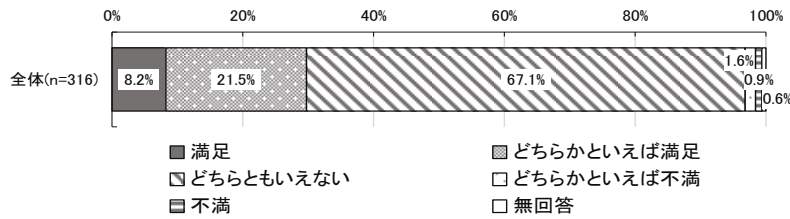
(77) 問6 6-③ 重要度 男女共同参画の推進... (SA)

No.	カテゴリー名	n	%
1	重要でない	7	2.2%
2	どちらかといえば重要でない	13	4.1%
3	どちらともいえない	124	39.2%
4	どちらかといえば重要	110	34.8%
5	重要	58	18.4%
	無回答	4	1.3%
	全体	316	100.0%



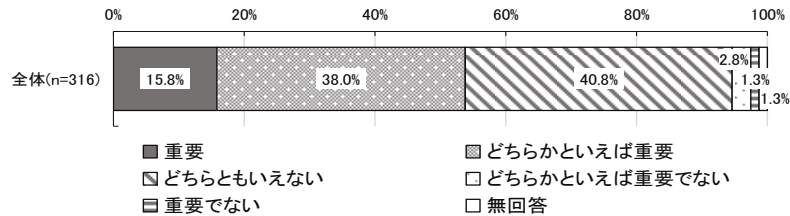
(78) 問6 6-④ 満足度 人権啓発等の推進... (SA)

No.	カテゴリー名	n	%
1	不満	3	0.9%
2	どちらかといえば不満	5	1.6%
3	どちらともいえない	212	67.1%
4	どちらかといえば満足	68	21.5%
5	満足	26	8.2%
	無回答	2	0.6%
	全体	316	100.0%



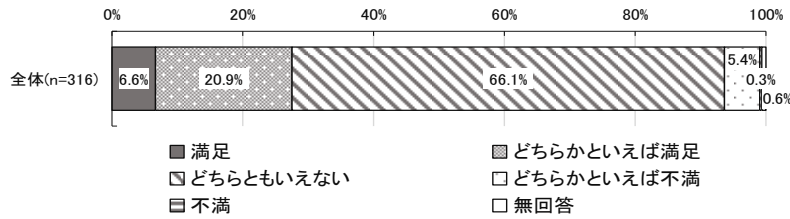
(79) 問6 6-④ 重要度 人権啓発等の推進... (SA)

No.	カテゴリー名	n	%
1	重要でない	4	1.3%
2	どちらかといえば重要でない	9	2.8%
3	どちらともいえない	129	40.8%
4	どちらかといえば重要	120	38.0%
5	重要	50	15.8%
	無回答	4	1.3%
	全体	316	100.0%



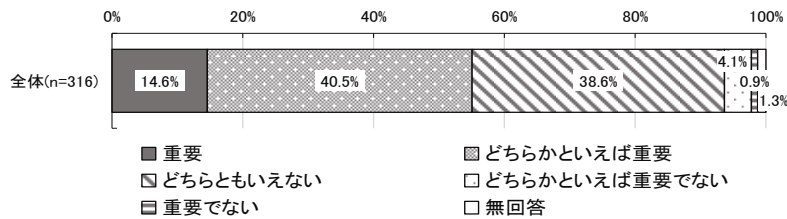
(80) 問6 6-⑤ 満足度 多様な主体との交流・連携の推進... (SA)

No.	カテゴリー名	n	%
1	不満	1	0.3%
2	どちらかといえば不満	17	5.4%
3	どちらともいえない	209	66.1%
4	どちらかといえば満足	66	20.9%
5	満足	21	6.6%
	無回答	2	0.6%
	全体	316	100.0%



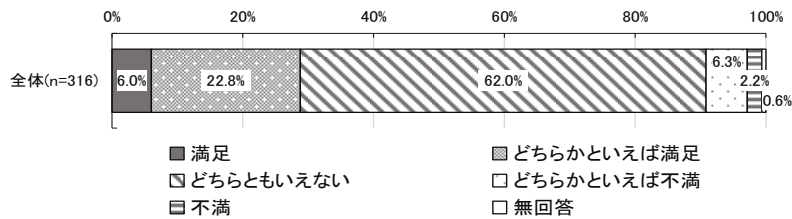
(81) 問6 6-⑤ 重要度 多様な主体との交流・連携の推進... (SA)

No.	カテゴリー名	n	%
1	重要でない	3	0.9%
2	どちらかといえば重要でない	13	4.1%
3	どちらともいえない	122	38.6%
4	どちらかといえば重要	128	40.5%
5	重要	46	14.6%
	無回答	4	1.3%
	全体	316	100.0%



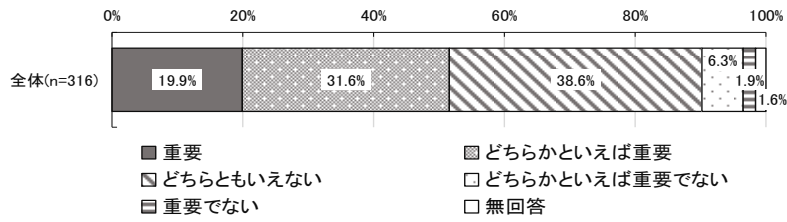
(82) 問6 6-⑥ 満足度 コミュニティの強化... (SA)

No.	カテゴリー名	n	%
1	不満	7	2.2%
2	どちらかといえば不満	20	6.3%
3	どちらともいえない	196	62.0%
4	どちらかといえば満足	72	22.8%
5	満足	19	6.0%
	無回答	2	0.6%
	全体	316	100.0%



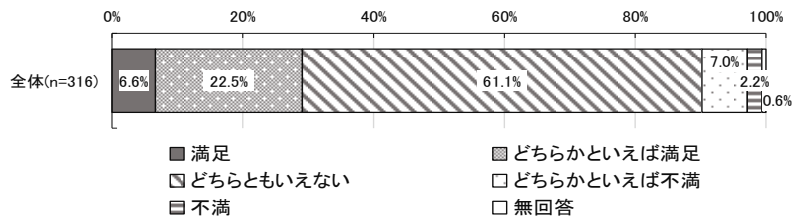
(83) 問6 6-⑥ 重要度 コミュニティの強化... (SA)

No.	カテゴリー名	n	%
1	重要でない	6	1.9%
2	どちらかといえば重要でない	20	6.3%
3	どちらともいえない	122	38.6%
4	どちらかといえば重要	100	31.6%
5	重要	63	19.9%
	無回答	5	1.6%
	全体	316	100.0%



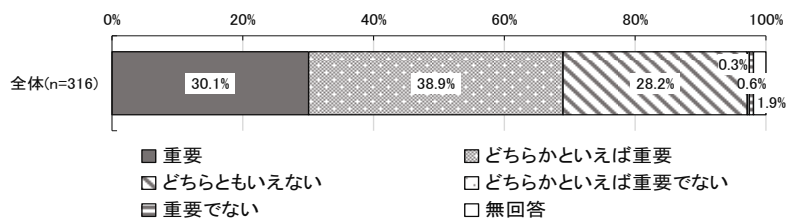
(84) 問6 6-⑦ 満足度 情報の共有... (SA)

No.	カテゴリー名	n	%
1	不満	7	2.2%
2	どちらかといえば不満	22	7.0%
3	どちらともいえない	193	61.1%
4	どちらかといえば満足	71	22.5%
5	満足	21	6.6%
	無回答	2	0.6%
	全体	316	100.0%



(85) 問6 6-⑦ 重要度 情報の共有... (SA)

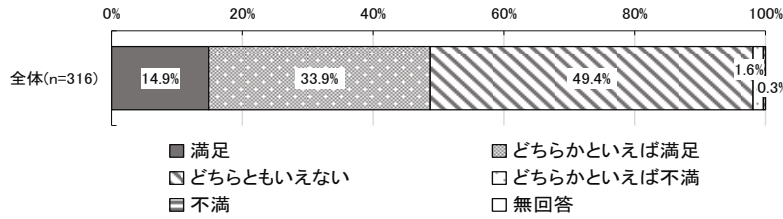
No.	カテゴリー名	n	%
1	重要でない	2	0.6%
2	どちらかといえば重要でない	1	0.3%
3	どちらともいえない	89	28.2%
4	どちらかといえば重要	123	38.9%
5	重要	95	30.1%
	無回答	6	1.9%
	全体	316	100.0%





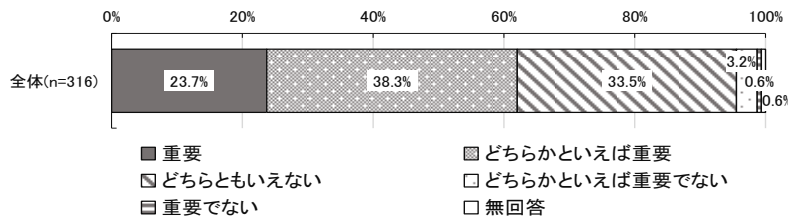
(86) 問6 7-① 満足度 自主防災組織への市の支援（補助金、出前講座等）…（S A）

No.	カテゴリー名	n	%
1	不満	1	0.3%
2	どちらかといえば不満	5	1.6%
3	どちらともいえない	156	49.4%
4	どちらかといえば満足	107	33.9%
5	満足	47	14.9%
	無回答	0	0.0%
	全体	316	100.0%



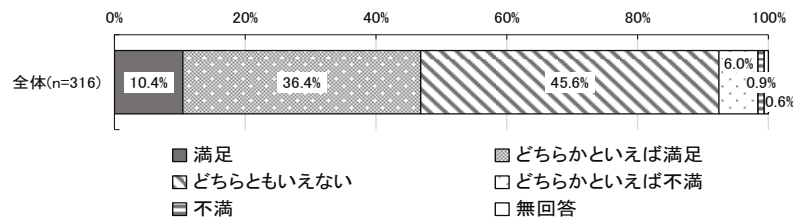
(87) 問6 7-① 重要度 自主防災組織への市の支援（補助金、出前講座等）…（S A）

No.	カテゴリー名	n	%
1	重要でない	2	0.6%
2	どちらかといえば重要でない	10	3.2%
3	どちらともいえない	106	33.5%
4	どちらかといえば重要	121	38.3%
5	重要	75	23.7%
	無回答	2	0.6%
	全体	316	100.0%



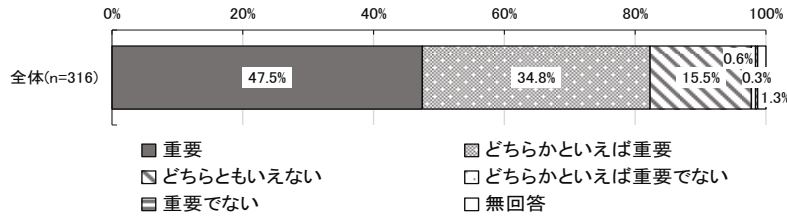
(88) 問6 7-② 満足度 学校施設の設備整備状況（小中学校の教育環境）…（S A）

No.	カテゴリー名	n	%
1	不満	3	0.9%
2	どちらかといえば不満	19	6.0%
3	どちらともいえない	144	45.6%
4	どちらかといえば満足	115	36.4%
5	満足	33	10.4%
	無回答	2	0.6%
	全体	316	100.0%



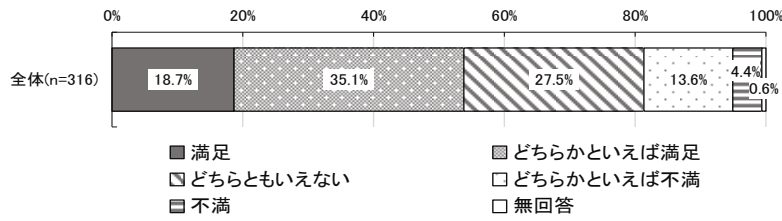
(89) 問6 7-② 重要度 学校施設の設備整備状況（小中学校の教育環境）... (SA)

No.	カテゴリー名	n	%
1	重要でない	1	0.3%
2	どちらかといえば重要でない	2	0.6%
3	どちらともいえない	49	15.5%
4	どちらかといえば重要	110	34.8%
5	重要	150	47.5%
	無回答	4	1.3%
	全体	316	100.0%



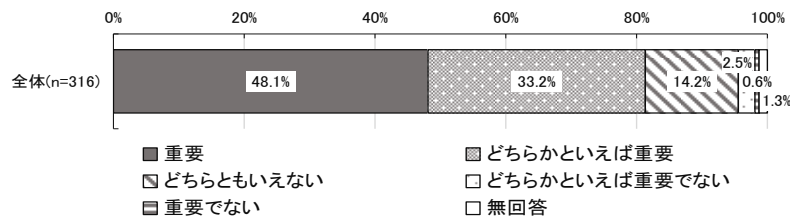
(90) 問6 7-③ 満足度 電車・駅関連施設の利用しやすさ... (SA)

No.	カテゴリー名	n	%
1	不満	14	4.4%
2	どちらかといえば不満	43	13.6%
3	どちらともいえない	87	27.5%
4	どちらかといえば満足	111	35.1%
5	満足	59	18.7%
	無回答	2	0.6%
	全体	316	100.0%



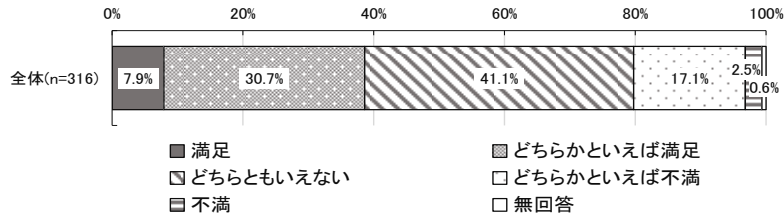
(91) 問6 7-③ 重要度 電車・駅関連施設の利用しやすさ... (SA)

No.	カテゴリー名	n	%
1	重要でない	2	0.6%
2	どちらかといえば重要でない	8	2.5%
3	どちらともいえない	45	14.2%
4	どちらかといえば重要	105	33.2%
5	重要	152	48.1%
	無回答	4	1.3%
	全体	316	100.0%



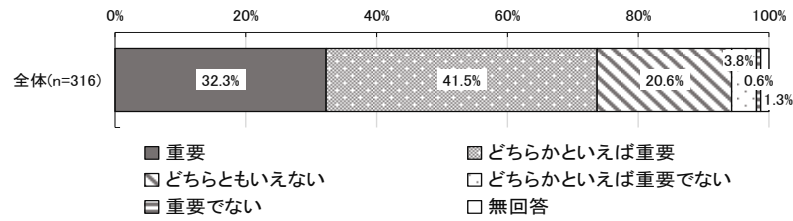
(92) 問6 7-④ 満足度 公共施設の手入れの行き届き具合...(S A)

No.	カテゴリー名	n	%
1	不満	8	2.5%
2	どちらかといえば不満	54	17.1%
3	どちらともいえない	130	41.1%
4	どちらかといえば満足	97	30.7%
5	満足	25	7.9%
	無回答	2	0.6%
	全体	316	100.0%

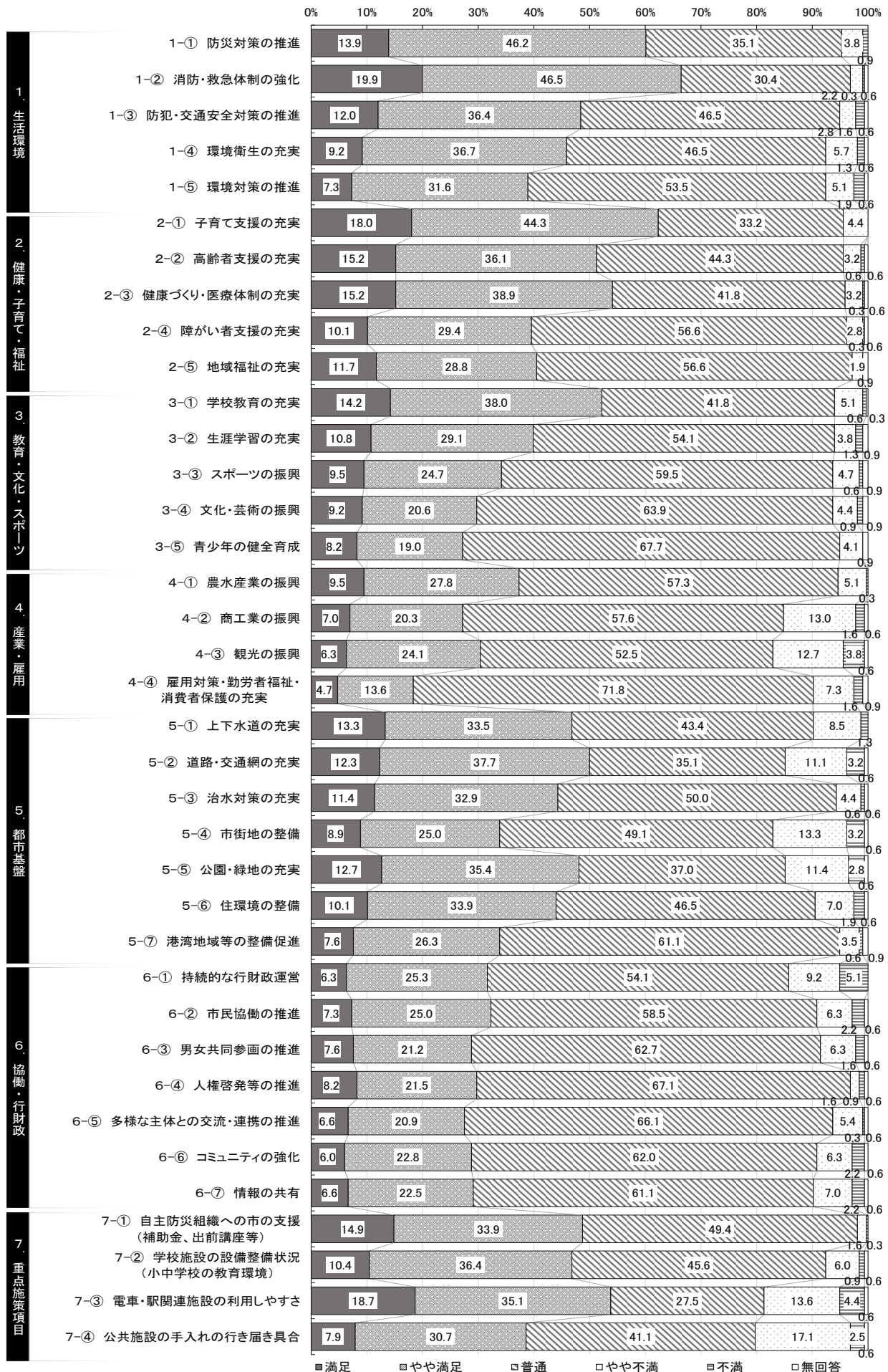


(93) 問6 7-④ 重要度 公共施設の手入れの行き届き具合...(S A)

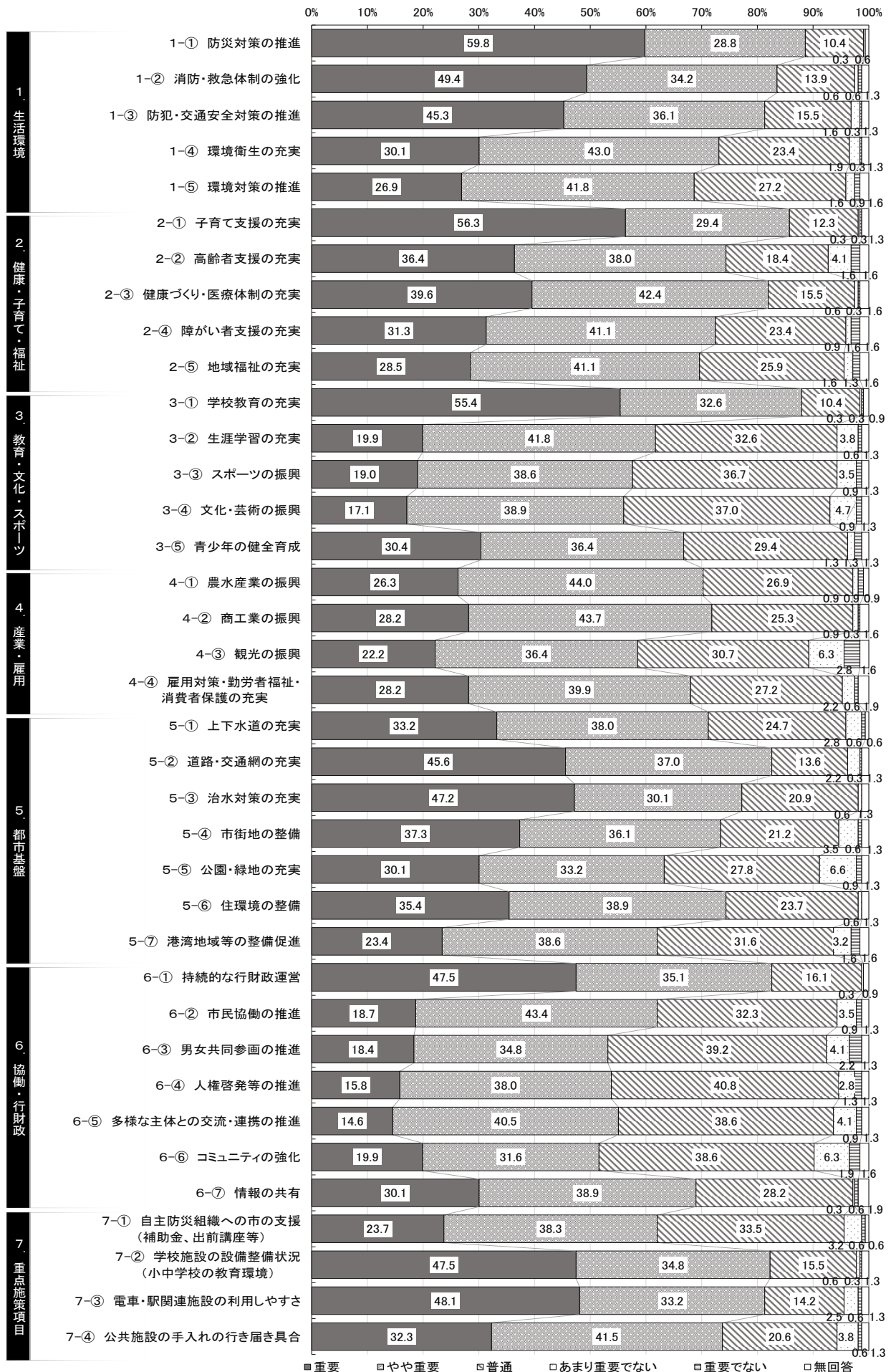
No.	カテゴリー名	n	%
1	重要でない	2	0.6%
2	どちらかといえば重要でない	12	3.8%
3	どちらともいえない	65	20.6%
4	どちらかといえば重要	131	41.5%
5	重要	102	32.3%
	無回答	4	1.3%
	全体	316	100.0%



弥富市総合計画アンケート（職員）単純集計【速報版】  
【満足度 全体】

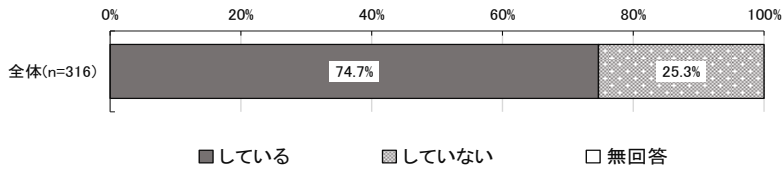


弥富市総合計画アンケート（職員）単純集計【速報版】  
【重要度 全体】



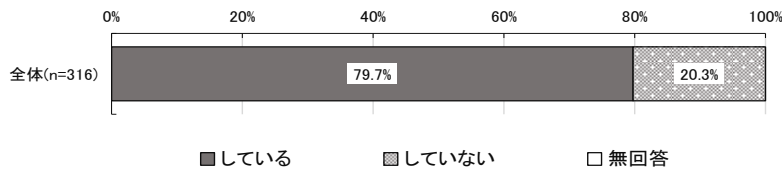
(94) 問7 ①環境美化や水質浄化、省資源・省エネルギー、アイドリングストップなど、環境に配慮した生活をしていますか。…(S A)

No.	カテゴリー名	n	%
1	している	236	74.7%
2	していない	80	25.3%
	無回答	0	0.0%
	全体	316	100.0%



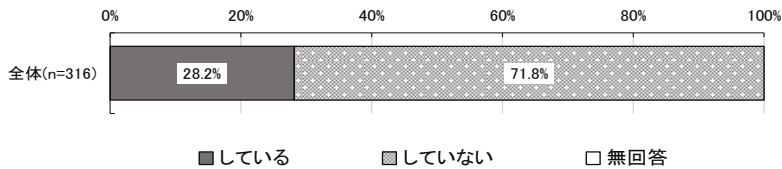
(95) 問7 ②ごみの減量化のため、3R運動（リデュース：発生抑制、リユース：再利用、リサイクル：再生利用）をしていますか。…(S A)

No.	カテゴリー名	n	%
1	している	252	79.7%
2	していない	64	20.3%
	無回答	0	0.0%
	全体	316	100.0%



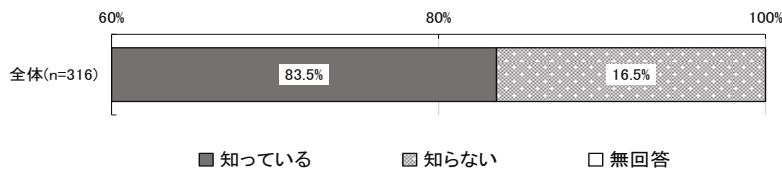
(96) 問7 ③地元の公園の維持管理（草刈りや清掃など）に参加していますか。…(S A)

No.	カテゴリー名	n	%
1	している	89	28.2%
2	していない	227	71.8%
	無回答	0	0.0%
	全体	316	100.0%



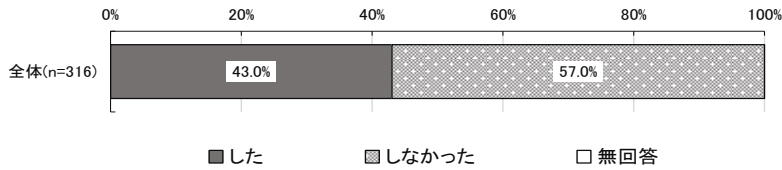
(97) 問7 ④災害時の避難路・避難場所を知っていますか。…(S A)

No.	カテゴリー名	n	%
1	知っている	264	83.5%
2	知らない	52	16.5%
	無回答	0	0.0%
	全体	316	100.0%



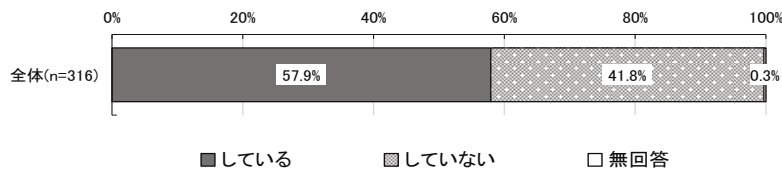
(98) 問7 ⑤この1年間に、防火・防災訓練に参加しましたか。...(SA)

No.	カテゴリー名	n	%
1	した	136	43.0%
2	しなかった	180	57.0%
	無回答	0	0.0%
	全体	316	100.0%



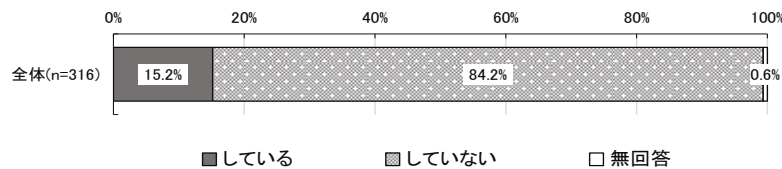
(99) 問7 ⑥日頃、健康増進のための取り組み（食生活の改善や運動など）をしていますか。...(SA)

No.	カテゴリー名	n	%
1	している	183	57.9%
2	していない	132	41.8%
	無回答	1	0.3%
	全体	316	100.0%



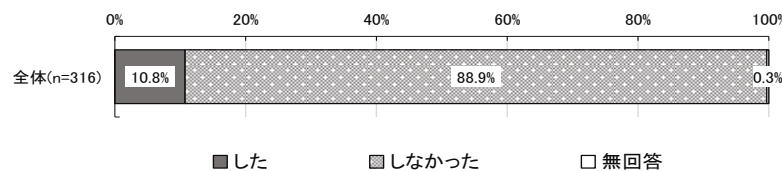
(100) 問7 ⑦身近な地域での見守り、支え合いなど、地域福祉活動に参加していますか。...(SA)

No.	カテゴリー名	n	%
1	している	48	15.2%
2	していない	266	84.2%
	無回答	2	0.6%
	全体	316	100.0%



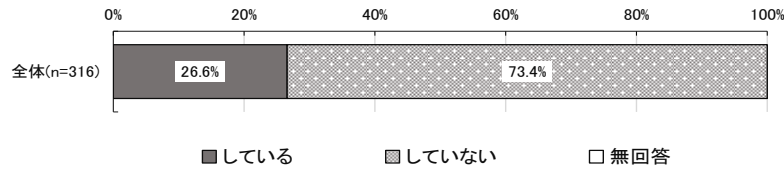
(101) 問7 ⑧この1年間に、地元自治体の講座や教室等を利用した生涯学習活動をしましたか。...(SA)

No.	カテゴリー名	n	%
1	した	34	10.8%
2	しなかった	281	88.9%
	無回答	1	0.3%
	全体	316	100.0%



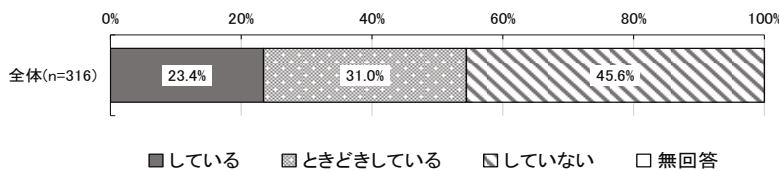
(102) 問7 ⑨週1回以上、スポーツ活動をしていますか。... (SA)

No.	カテゴリー名	n	%
1	している	84	26.6%
2	していない	232	73.4%
	無回答	0	0.0%
	全体	316	100.0%



(103) 問7 ⑩日頃、地元自治体内の商店（大型店以外）で買物をしていますか。... (SA)

No.	カテゴリー名	n	%
1	している	74	23.4%
2	ときどきしている	98	31.0%
3	していない	144	45.6%
	無回答	0	0.0%
	全体	316	100.0%



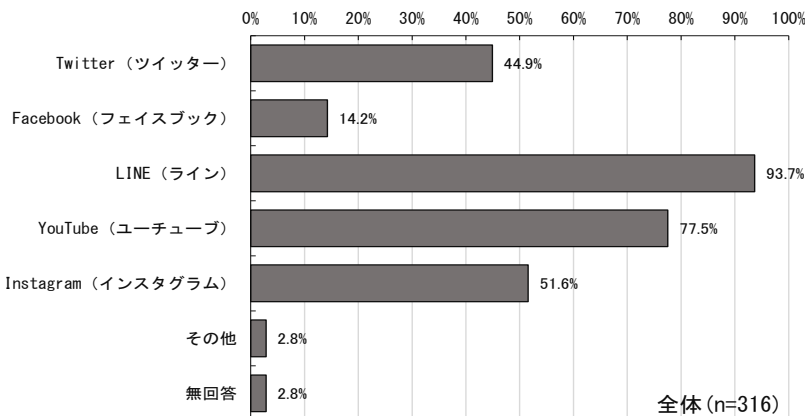
(104) 問7 ⑪地元自治体のホームページを見たことがありますか。... (SA)

No.	カテゴリー名	n	%
1	見たことがある	285	90.2%
2	見たことがない	20	6.3%
3	存在を知らない	9	2.8%
	無回答	2	0.6%
	全体	316	100.0%



(105) 問7 ⑫日頃、主にどのSNS（ソーシャル・ネットワーキング・サービス）などを利用していますか。... (MA)

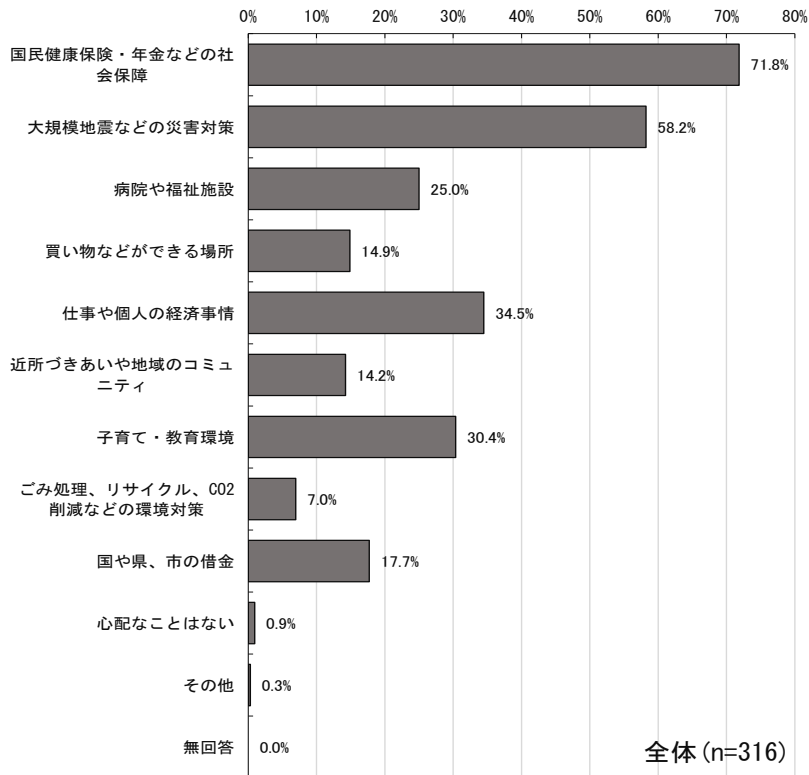
No.	カテゴリー名	n	%
1	Twitter（ツイッター）	142	44.9%
2	Facebook（フェイスブック）	45	14.2%
3	LINE（ライン）	296	93.7%
4	YouTube（ユーチューブ）	245	77.5%
5	Instagram（インスタグラム）	163	51.6%
6	その他	9	2.8%
	無回答	9	2.8%
	全体	316	100.0%





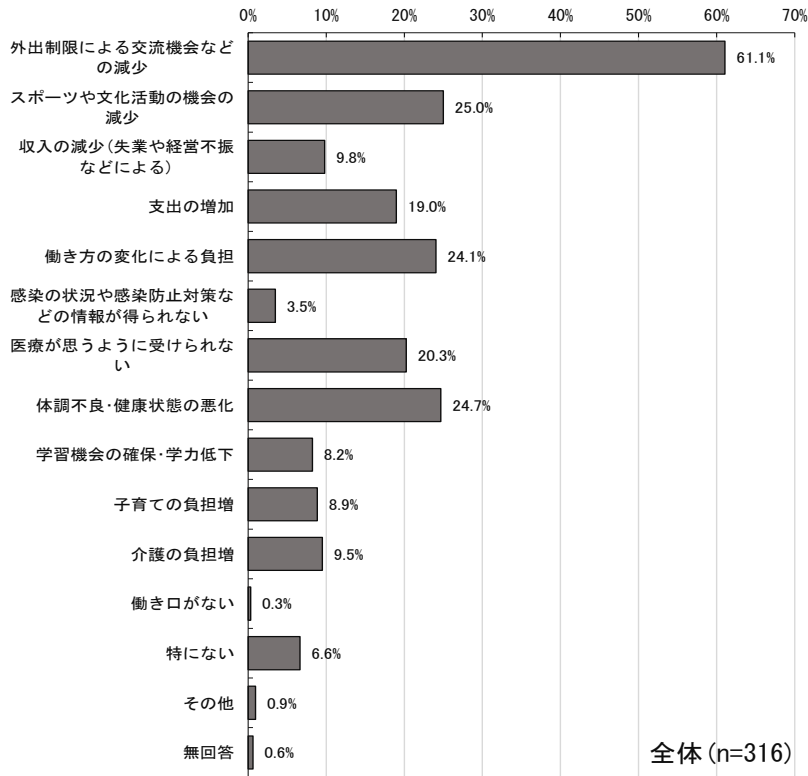
(107) 問8 少子化や高齢化を伴う国全体での人口減少など社会経済情勢が変化しているなか、あなたの生活で心配に思うこと... (MA)

No.	カテゴリ名	n	%
1	国民健康保険・年金などの社会保障	227	71.8%
2	大規模地震などの災害対策	184	58.2%
3	病院や福祉施設	79	25.0%
4	買い物などができる場所	47	14.9%
5	仕事や個人の経済事情	109	34.5%
6	近所づきあいや地域のコミュニティ	45	14.2%
7	子育て・教育環境	96	30.4%
8	ごみ処理、リサイクル、CO2削減などの環境対策	22	7.0%
9	国や県、市の借金	56	17.7%
10	心配なことはない	3	0.9%
11	その他	1	0.3%
	無回答	0	0.0%
	全体	316	100.0%



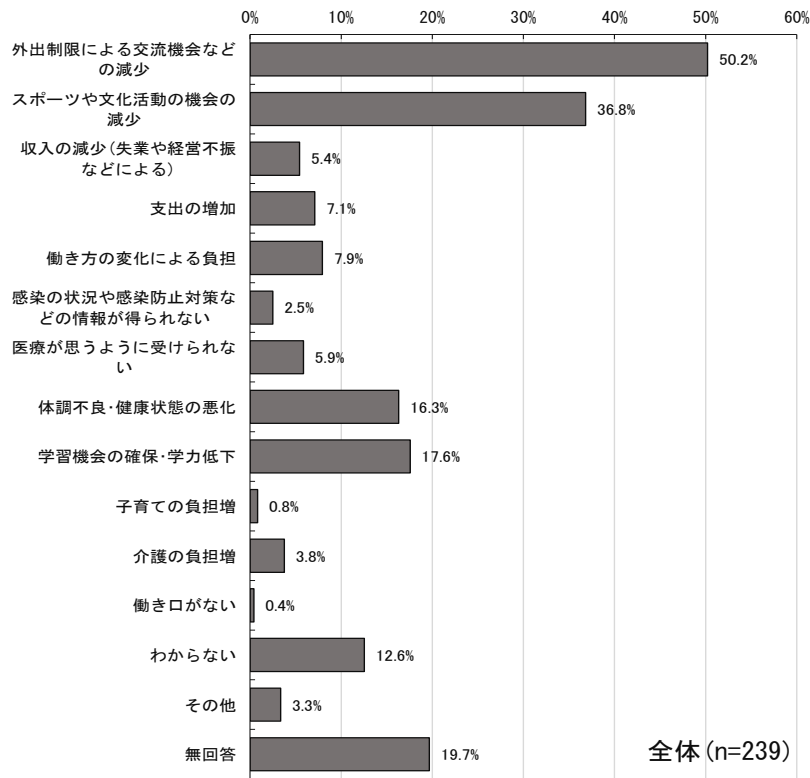
(109) 問9 あなたが、「困っていること・心配と感じていること」はどれですか... (MA)

No.	カテゴリー名	n	%
1	外出制限による交流機会などの減少	193	61.1%
2	スポーツや文化活動の機会の減少	79	25.0%
3	収入の減少(失業や経営不振などによる)	31	9.8%
4	支出の増加	60	19.0%
5	働き方の変化による負担	76	24.1%
6	感染の状況や感染防止対策などの情報が得られない	11	3.5%
7	医療が思うように受けられない	64	20.3%
8	体調不良・健康状態の悪化	78	24.7%
9	学習機会の確保・学力低下	26	8.2%
10	子育ての負担増	28	8.9%
11	介護の負担増	30	9.5%
12	働き口がない	1	0.3%
13	特にない	21	6.6%
14	その他	3	0.9%
	無回答	2	0.6%
	全体	316	100.0%



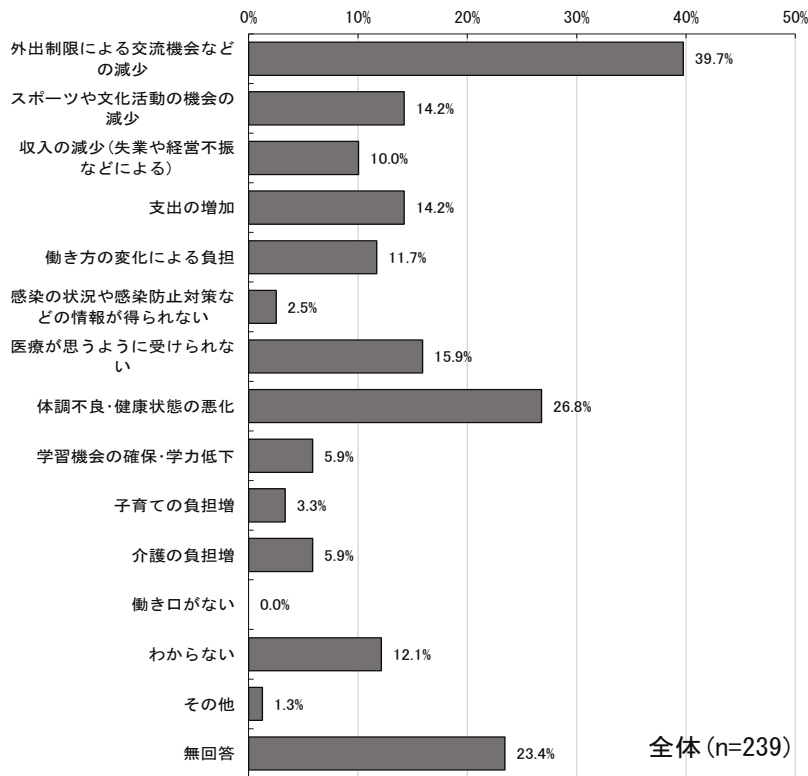
(111) 問10 同居のお子さんが「困っている・心配と感じている」と思われることはどれですか。... (MA)

No.	カテゴリー名	n	%
1	外出制限による交流機会などの減少	120	50.2%
2	スポーツや文化活動の機会の減少	88	36.8%
3	収入の減少(失業や経営不振などによる)	13	5.4%
4	支出の増加	17	7.1%
5	働き方の変化による負担	19	7.9%
6	感染の状況や感染防止対策などの情報が得られない	6	2.5%
7	医療が思うように受けられない	14	5.9%
8	体調不良・健康状態の悪化	39	16.3%
9	学習機会の確保・学力低下	42	17.6%
10	子育ての負担増	2	0.8%
11	介護の負担増	9	3.8%
12	働き口がない	1	0.4%
13	わからない	30	12.6%
14	その他	8	3.3%
	無回答	47	19.7%
	非該当	77	
	全体	239	100.0%



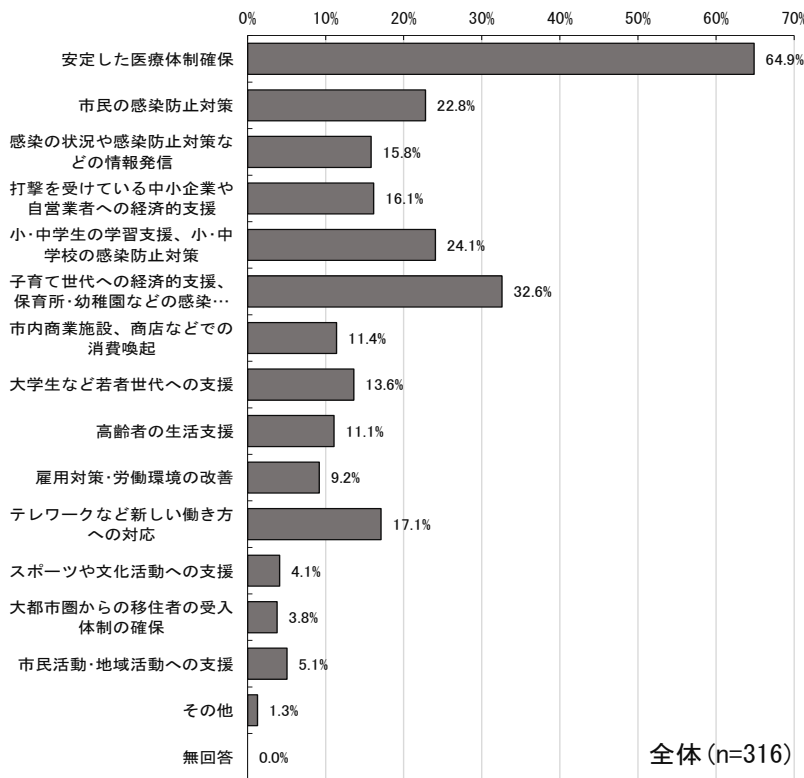
(113) 問11 同居の親御さんが「困っている・心配と感じている」と思われることはどれですか。... (MA)

No.	カテゴリー名	n	%
1	外出制限による交流機会などの減少	96	30.4%
2	スポーツや文化活動の機会の減少	34	10.8%
3	収入の減少(失業や経営不振などによる)	24	7.6%
4	支出の増加	35	11.1%
5	働き方の変化による負担	29	9.2%
6	感染の状況や感染防止対策などの情報が得られない	6	1.9%
7	医療が思うように受けられない	38	12.0%
8	体調不良・健康状態の悪化	65	20.6%
9	学習機会の確保・学力低下	14	4.4%
10	子育ての負担増	8	2.5%
11	介護の負担増	14	4.4%
12	働き口がない	0	0.0%
13	わからない	30	9.5%
14	その他	3	0.9%
	無回答	56	23.4%
	非該当	77	
	全体	239	100.0%



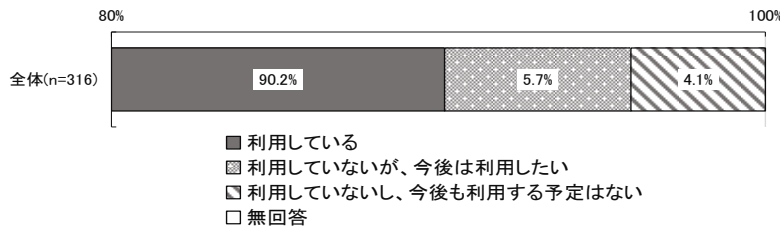
(115) 問12 弥富市では、これまでも様々な経済的支援策を行ってまいりましたが、今後も新型コロナウイルス感染症の影響が続いた場合に、重点的に実施してほしいと考える施策はどれですか。... (MA)

No.	カテゴリー名	n	%
1	安定した医療体制確保	205	64.9%
2	市民の感染防止対策	72	22.8%
3	感染の状況や感染防止対策などの情報発信	50	15.8%
4	打撃を受けている中小企業や自営業者への経済的支援	51	16.1%
5	小・中学生の学習支援、小・中学校の感染防止対策	76	24.1%
6	子育て世代への経済的支援、保育所・幼稚園などの感染防止対策	103	32.6%
7	市内商業施設、商店などでの消費喚起	36	11.4%
8	大学生など若者世代への支援	43	13.6%
9	高齢者の生活支援	35	11.1%
10	雇用対策・労働環境の改善	29	9.2%
11	テレワークなど新しい働き方への対応	54	17.1%
12	スポーツや文化活動への支援	13	4.1%
13	大都市圏からの移住者の受入体制の確保	12	3.8%
14	市民活動・地域活動への支援	16	5.1%
15	その他	4	1.3%
	無回答	0	0.0%
	全体	316	100.0%



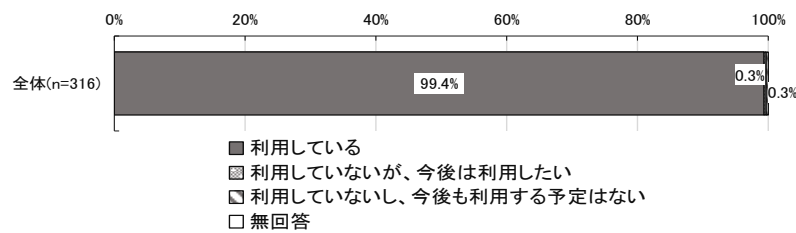
(118) 問14 ①パソコン... (SA)

No.	カテゴリー名	n	%
1	利用している	285	90.2%
2	利用していないが、今後は利用したい	18	5.7%
3	利用していないし、今後も利用する予定はない	13	4.1%
	無回答	0	0.0%
	全体	316	100.0%



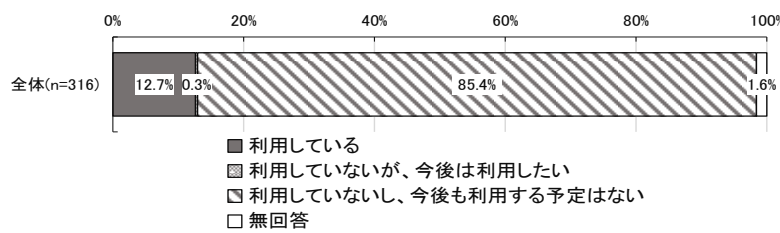
(119) 問14 ②スマートフォン... (SA)

No.	カテゴリー名	n	%
1	利用している	314	99.4%
2	利用していないが、今後は利用したい	1	0.3%
3	利用していないし、今後も利用する予定はない	1	0.3%
	無回答	0	0.0%
	全体	316	100.0%



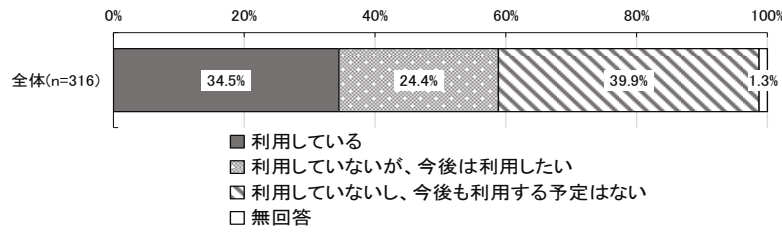
(120) 問14 ③携帯電話... (SA)

No.	カテゴリー名	n	%
1	利用している	40	12.7%
2	利用していないが、今後は利用したい	1	0.3%
3	利用していないし、今後も利用する予定はない	270	85.4%
	無回答	5	1.6%
	全体	316	100.0%



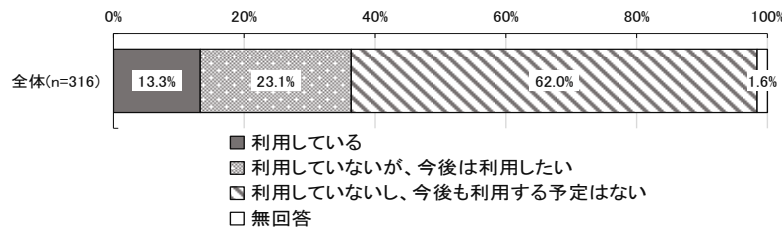
(121) 問14 ④タブレット端末... (S A)

No.	カテゴリー名	n	%
1	利用している	109	34.5%
2	利用していないが、今後は利用したい	77	24.4%
3	利用していないし、今後も利用する予定はない	126	39.9%
	無回答	4	1.3%
	全体	316	100.0%



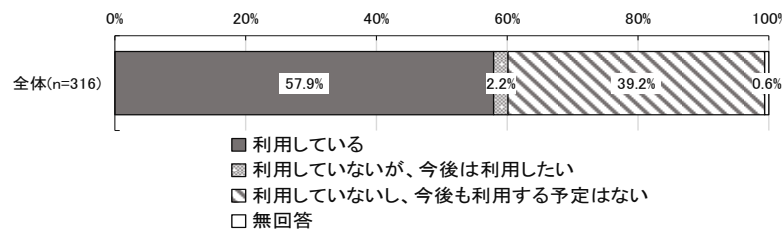
(122) 問14 ⑤ウェアラブル端末... (S A)

No.	カテゴリー名	n	%
1	利用している	42	13.3%
2	利用していないが、今後は利用したい	73	23.1%
3	利用していないし、今後も利用する予定はない	196	62.0%
	無回答	5	1.6%
	全体	316	100.0%



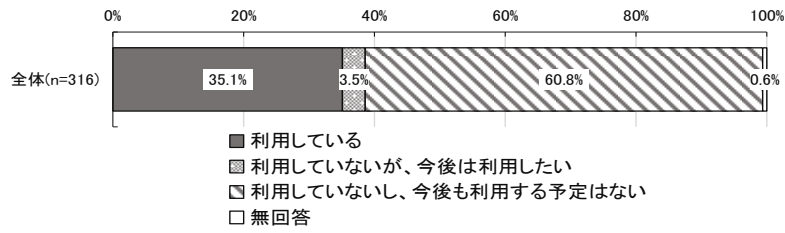
(123) 問14 ⑥固定電話... (S A)

No.	カテゴリー名	n	%
1	利用している	183	57.9%
2	利用していないが、今後は利用したい	7	2.2%
3	利用していないし、今後も利用する予定はない	124	39.2%
	無回答	2	0.6%
	全体	316	100.0%



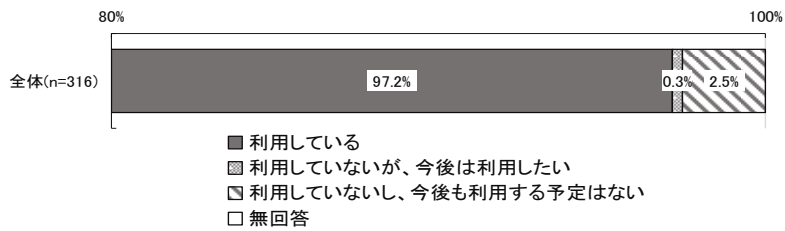
(124) 問14 ⑦FAX... (SA)

No.	カテゴリー名	n	%
1	利用している	111	35.1%
2	利用していないが、今後は利用したい	11	3.5%
3	利用していないし、今後も利用する予定はない	192	60.8%
	無回答	2	0.6%
	全体	316	100.0%



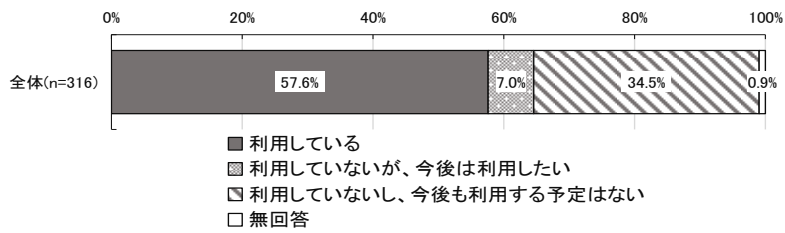
(125) 問14 ⑧テレビ... (SA)

No.	カテゴリー名	n	%
1	利用している	307	97.2%
2	利用していないが、今後は利用したい	1	0.3%
3	利用していないし、今後も利用する予定はない	8	2.5%
	無回答	0	0.0%
	全体	316	100.0%



(126) 問14 ⑨家庭用ゲーム機... (SA)

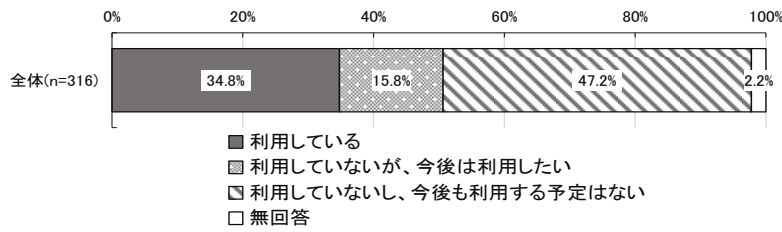
No.	カテゴリー名	n	%
1	利用している	182	57.6%
2	利用していないが、今後は利用したい	22	7.0%
3	利用していないし、今後も利用する予定はない	109	34.5%
	無回答	3	0.9%
	全体	316	100.0%





(127) 問14 ⑩ラジオ... (SA)

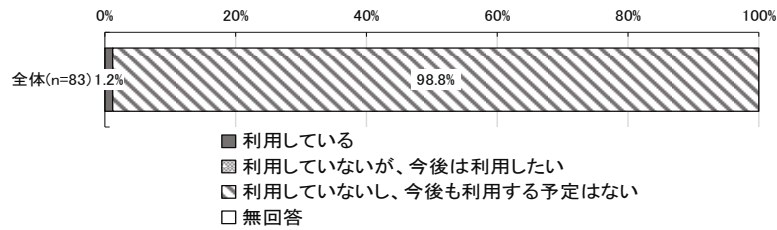
No.	カテゴリー名	n	%
1	利用している	110	34.8%
2	利用していないが、今後は利用したい	50	15.8%
3	利用していないし、今後も利用する予定はない	149	47.2%
	無回答	7	2.2%
	全体	316	100.0%



(128) 問14 ⑪その他 選択... (SA)

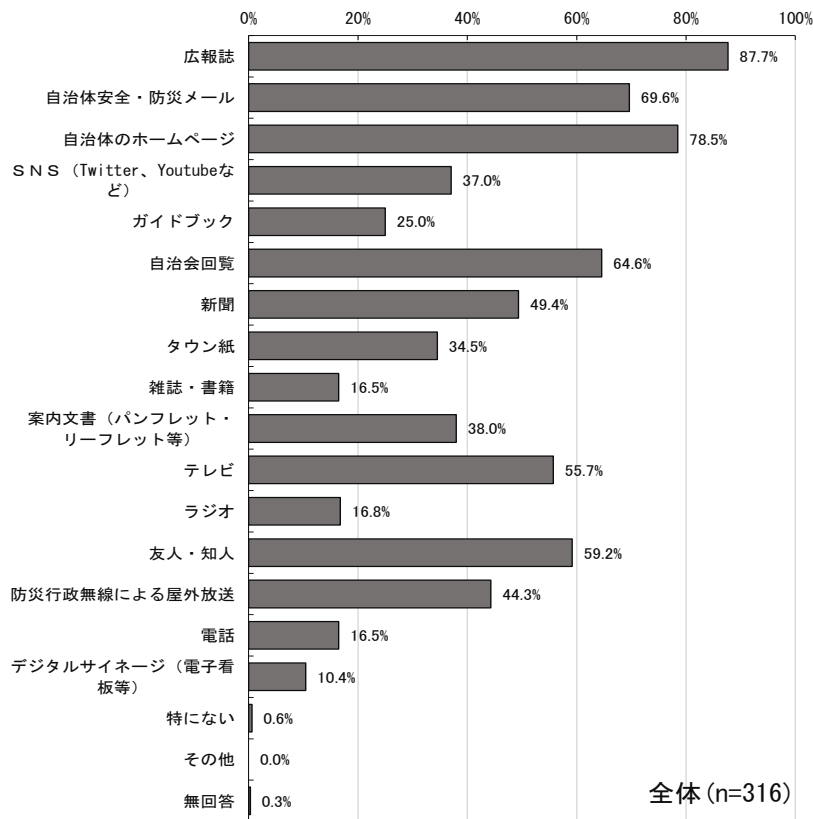
No.	カテゴリー名	n	%
1	利用している	1	1.2%
2	利用していないが、今後は利用したい	0	0.0%
3	利用していないし、今後も利用する予定はない	82	98.8%
	無回答	0	0.0%
	非該当	233	
	全体	83	100.0%

※無回答者が多い為、非該当として処理しています。



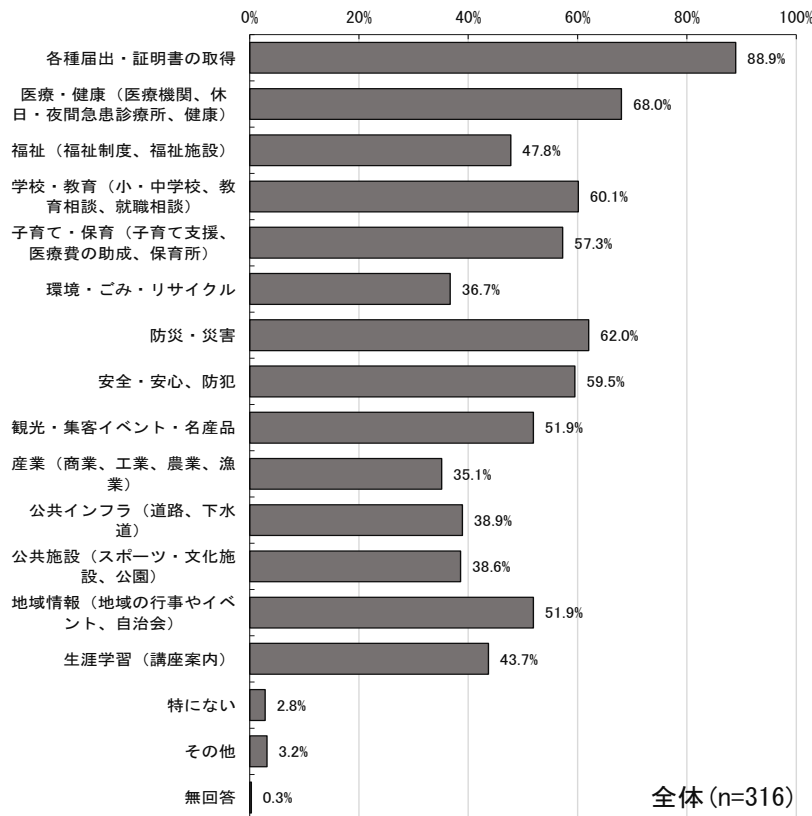
(130) 問15 現在の市の行政情報入手手段はどれですか。...(MA)

No.	カテゴリー名	n	%
1	広報誌	277	87.7%
2	自治体安全・防災メール	220	69.6%
3	自治体のホームページ	248	78.5%
4	SNS (Twitter、Youtubeなど)	117	37.0%
5	ガイドブック	79	25.0%
6	自治会回覧	204	64.6%
7	新聞	156	49.4%
8	タウン紙	109	34.5%
9	雑誌・書籍	52	16.5%
10	案内文書 (パンフレット・リーフレット等)	120	38.0%
11	テレビ	176	55.7%
12	ラジオ	53	16.8%
13	友人・知人	187	59.2%
14	防災行政無線による屋外放送	140	44.3%
15	電話	52	16.5%
16	デジタルサイネージ (電子看板等)	33	10.4%
17	特にない	2	0.6%
18	その他	0	0.0%
	無回答	1	0.3%
	全体	316	100.0%



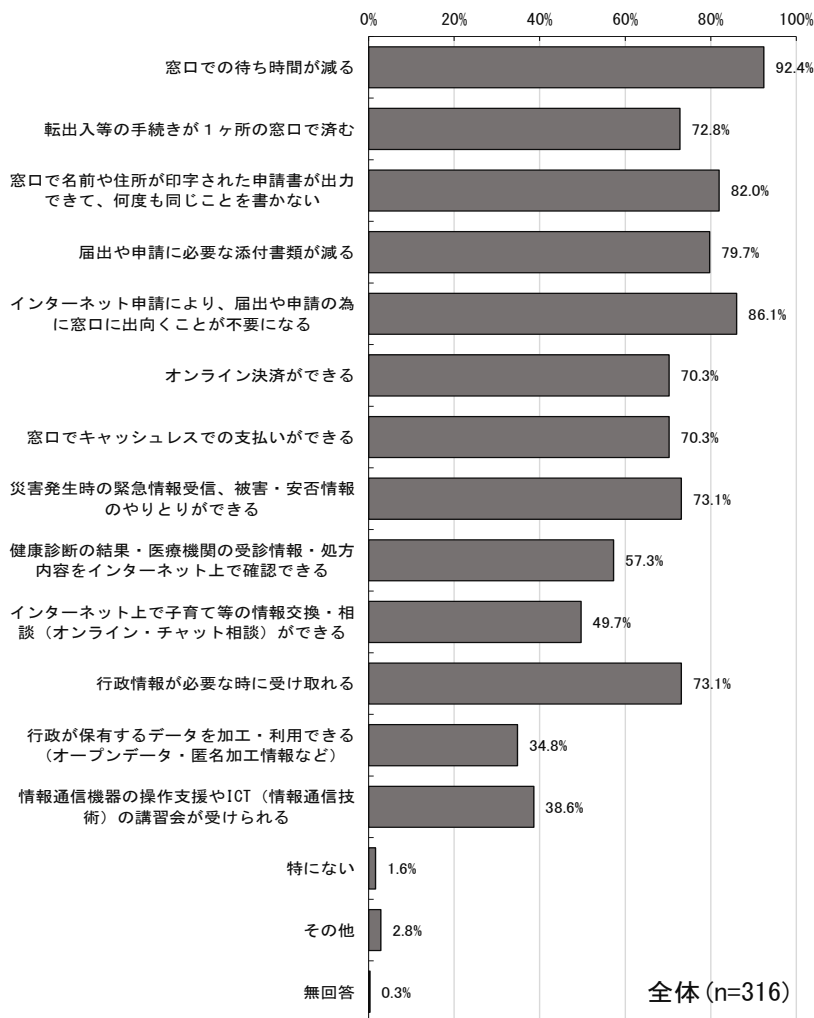
(132) 問16 あなたにとって、次の行政分野のうちデジタル化が重要なものはどれですか。…(MA)

No.	カテゴリー名	n	%
1	各種届出・証明書の取得	281	88.9%
2	医療・健康（医療機関、休日・夜間急患診療所、健康）	215	68.0%
3	福祉（福祉制度、福祉施設）	151	47.8%
4	学校・教育（小・中学校、教育相談、就職相談）	190	60.1%
5	子育て・保育（子育て支援、医療費の助成、保育所）	181	57.3%
6	環境・ごみ・リサイクル	116	36.7%
7	防災・災害	196	62.0%
8	安全・安心、防犯	188	59.5%
9	観光・集客イベント・名産品	164	51.9%
10	産業（商業、工業、農業、漁業）	111	35.1%
11	公共インフラ（道路、下水道）	123	38.9%
12	公共施設（スポーツ・文化施設、公園）	122	38.6%
13	地域情報（地域の行事やイベント、自治会）	164	51.9%
14	生涯学習（講座案内）	138	43.7%
15	特にない	9	2.8%
16	その他	10	3.2%
	無回答	1	0.3%
	全体	316	100.0%



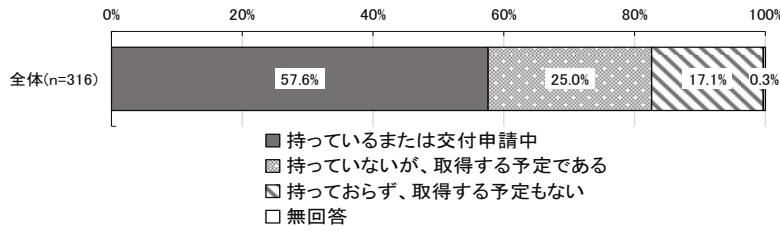
(134) 問17 あなたは、弥富市において今後行政手続きや行政サービスがデジタル化されることで、サービスがどのように良くなることを期待しますか。... (MA)

No.	カテゴリー名	n	%
1	窓口での待ち時間が減る	292	92.4%
2	転出入等の手続きが1ヶ所の窓口で済む	230	72.8%
3	窓口で名前や住所が印字された申請書が出力できて、何度も同じことを書かない	259	82.0%
4	届出や申請に必要な添付書類が減る	252	79.7%
5	インターネット申請により、届出や申請の為に窓口に出向くことが不要になる	272	86.1%
6	オンライン決済ができる	222	70.3%
7	窓口でキャッシュレスでの支払いができる	222	70.3%
8	災害発生時の緊急情報受信、被害・安否情報のやりとりができる	231	73.1%
9	健康診断の結果・医療機関の受診情報・処方内容をインターネット上で確認できる	181	57.3%
10	インターネット上で子育て等の情報交換・相談（オンライン・チャット相談）ができる	157	49.7%
11	行政情報が必要な時に受け取れる	231	73.1%
12	行政が保有するデータを加工・利用できる（オープンデータ・匿名加工情報など）	110	34.8%
13	情報通信機器の操作支援やICT（情報通信技術）の講習会が受けられる	122	38.6%
14	特にない	5	1.6%
15	その他	9	2.8%
	無回答	1	0.3%
	全体	316	100.0%



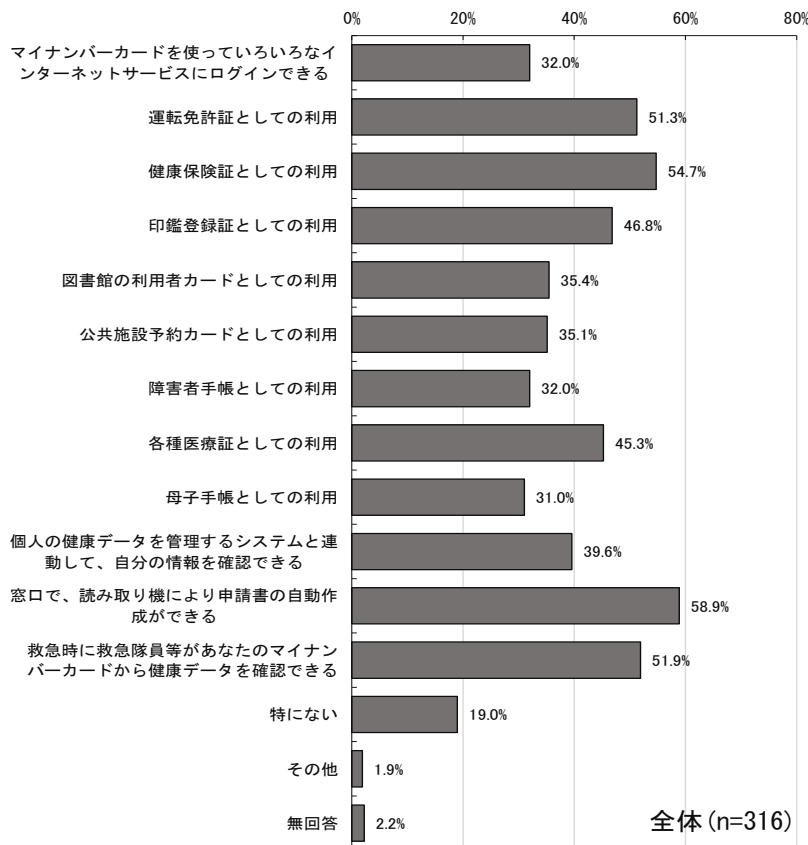
(136) 問18 あなたは、マイナンバーカードを持っていますか。または交付申請しましたか。... (SA)

No.	カテゴリー名	n	%
1	持っているまたは交付申請中	182	57.6%
2	持っていないが、取得する予定である	79	25.0%
3	持っておらず、取得する予定もない	54	17.1%
	無回答	1	0.3%
	全体	316	100.0%



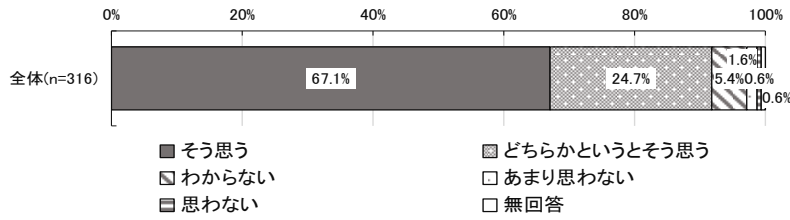
(137) 問19 あなたは、マイナンバーカードで何ができることに期待しますか。... (MA)

No.	カテゴリー名	n	%
1	マイナンバーカードを使っていろいろなインターネットサービスにログインできる	101	32.0%
2	運転免許証としての利用	162	51.3%
3	健康保険証としての利用	173	54.7%
4	印鑑登録証としての利用	148	46.8%
5	図書館の利用者カードとしての利用	112	35.4%
6	公共施設予約カードとしての利用	111	35.1%
7	障害者手帳としての利用	101	32.0%
8	各種医療証としての利用	143	45.3%
9	母子手帳としての利用	98	31.0%
10	個人の健康データを管理するシステムと連動して、自分の情報を確認できる	125	39.6%
11	窓口で、読み取り機により申請書の自動作成ができる	186	58.9%
12	救急時に救急隊員等があなたのマイナンバーカードから健康データを確認できる	164	51.9%
13	特にない	60	19.0%
14	その他	6	1.9%
	無回答	7	2.2%
	全体	316	100.0%



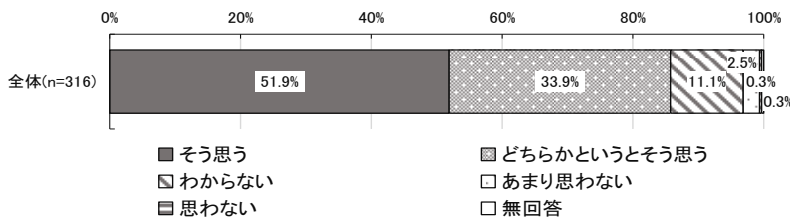
(139) 問20 ①デジタル化の進展により、必要な情報が入手しやすくなる... (SA)

No.	カテゴリー名	n	%
1	そう思う	212	67.1%
2	どちらかというと思う	78	24.7%
3	わからない	17	5.4%
4	あまり思わない	5	1.6%
5	思わない	2	0.6%
	無回答	2	0.6%
	全体	316	100.0%



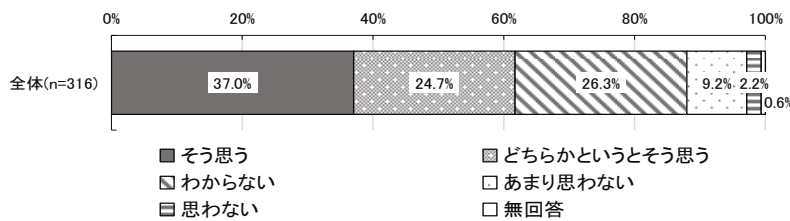
(140) 問20 ②デジタル化の進展により、生活が便利になる... (SA)

No.	カテゴリー名	n	%
1	そう思う	164	51.9%
2	どちらかというと思う	107	33.9%
3	わからない	35	11.1%
4	あまり思わない	8	2.5%
5	思わない	1	0.3%
	無回答	1	0.3%
	全体	316	100.0%



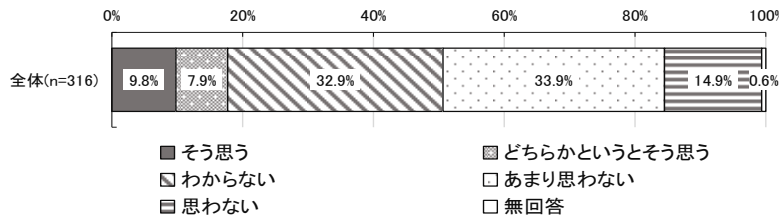
(141) 問20 ③デジタル化の進展により、生活に時間的な余裕が増える... (SA)

No.	カテゴリー名	n	%
1	そう思う	117	37.0%
2	どちらかというと思う	78	24.7%
3	わからない	83	26.3%
4	あまり思わない	29	9.2%
5	思わない	7	2.2%
	無回答	2	0.6%
	全体	316	100.0%



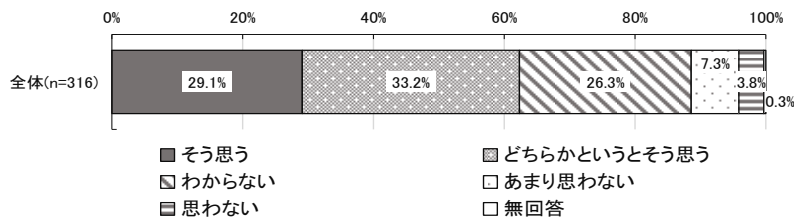
(142) 問20 ④デジタル化の進展により、人と人との交流が多くなる... (S A)

No.	カテゴリー名	n	%
1	そう思う	31	9.8%
2	どちらかというと思う	25	7.9%
3	わからない	104	32.9%
4	あまり思わない	107	33.9%
5	思わない	47	14.9%
	無回答	2	0.6%
	全体	316	100.0%



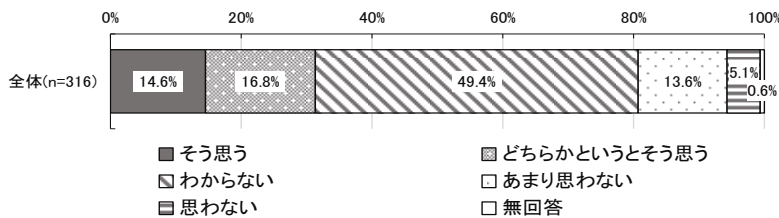
(143) 問20 ⑤デジタル化の進展により、仕事がしやすくなる... (S A)

No.	カテゴリー名	n	%
1	そう思う	92	29.1%
2	どちらかというと思う	105	33.2%
3	わからない	83	26.3%
4	あまり思わない	23	7.3%
5	思わない	12	3.8%
	無回答	1	0.3%
	全体	316	100.0%



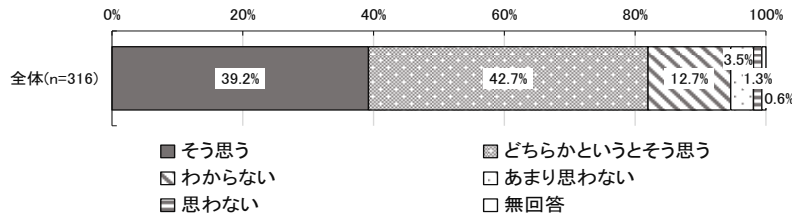
(144) 問20 ⑥デジタル化の進展により、地域経済が豊かになる... (S A)

No.	カテゴリー名	n	%
1	そう思う	46	14.6%
2	どちらかというと思う	53	16.8%
3	わからない	156	49.4%
4	あまり思わない	43	13.6%
5	思わない	16	5.1%
	無回答	2	0.6%
	全体	316	100.0%



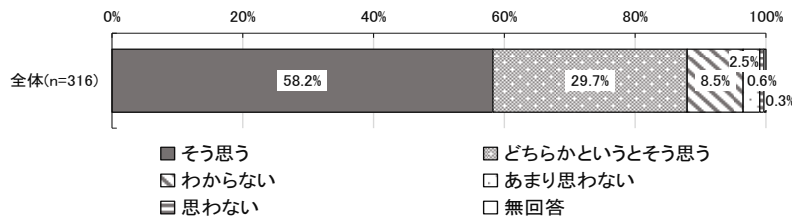
(145) 問20 ⑦デジタル化の進展により、人と人との接触を減らすことができる... (S A)

No.	カテゴリー名	n	%
1	そう思う	124	39.2%
2	どちらかというと思う	135	42.7%
3	わからない	40	12.7%
4	あまり思わない	11	3.5%
5	思わない	4	1.3%
	無回答	2	0.6%
	全体	316	100.0%



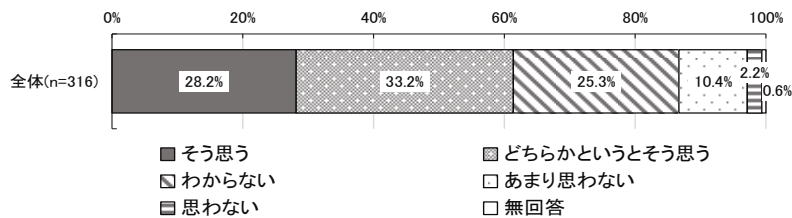
(146) 問20 ⑧デジタル化の進展により、情報通信機器を利用できる人とできない人との間に格差が生じる... (S A)

No.	カテゴリー名	n	%
1	そう思う	184	58.2%
2	どちらかというと思う	94	29.7%
3	わからない	27	8.5%
4	あまり思わない	8	2.5%
5	思わない	2	0.6%
	無回答	1	0.3%
	全体	316	100.0%



(147) 問20 ⑨デジタル化の進展により、情報が氾濫し、取捨選択が困難になる... (S A)

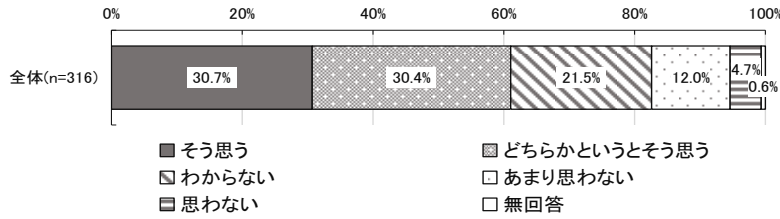
No.	カテゴリー名	n	%
1	そう思う	89	28.2%
2	どちらかというと思う	105	33.2%
3	わからない	80	25.3%
4	あまり思わない	33	10.4%
5	思わない	7	2.2%
	無回答	2	0.6%
	全体	316	100.0%





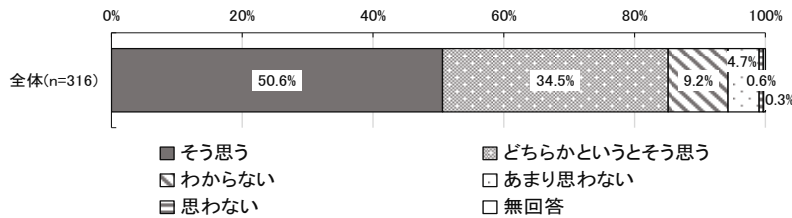
(148) 問20 ⑩デジタル化の進展により、機器の購入や通信費などの経済的負担が増加する... (S A)

No.	カテゴリー名	n	%
1	そう思う	97	30.7%
2	どちらかというと思う	96	30.4%
3	わからない	68	21.5%
4	あまり思わない	38	12.0%
5	思わない	15	4.7%
	無回答	2	0.6%
	全体	316	100.0%



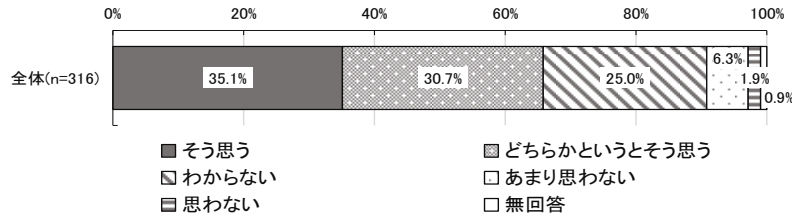
(149) 問20 ⑪デジタル化の進展により、個人情報の流出やプライバシーの侵害などの危険性がある... (S A)

No.	カテゴリー名	n	%
1	そう思う	160	50.6%
2	どちらかというと思う	109	34.5%
3	わからない	29	9.2%
4	あまり思わない	15	4.7%
5	思わない	2	0.6%
	無回答	1	0.3%
	全体	316	100.0%



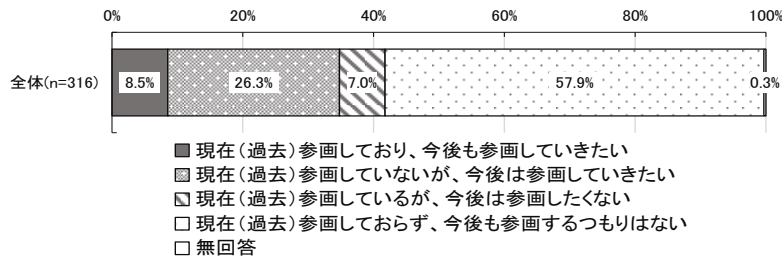
(150) 問20 ⑫デジタル化の進展により、コンピューターの事故などにより、社会的混乱が生じる... (S A)

No.	カテゴリー名	n	%
1	そう思う	111	35.1%
2	どちらかというと思う	97	30.7%
3	わからない	79	25.0%
4	あまり思わない	20	6.3%
5	思わない	6	1.9%
	無回答	3	0.9%
	全体	316	100.0%



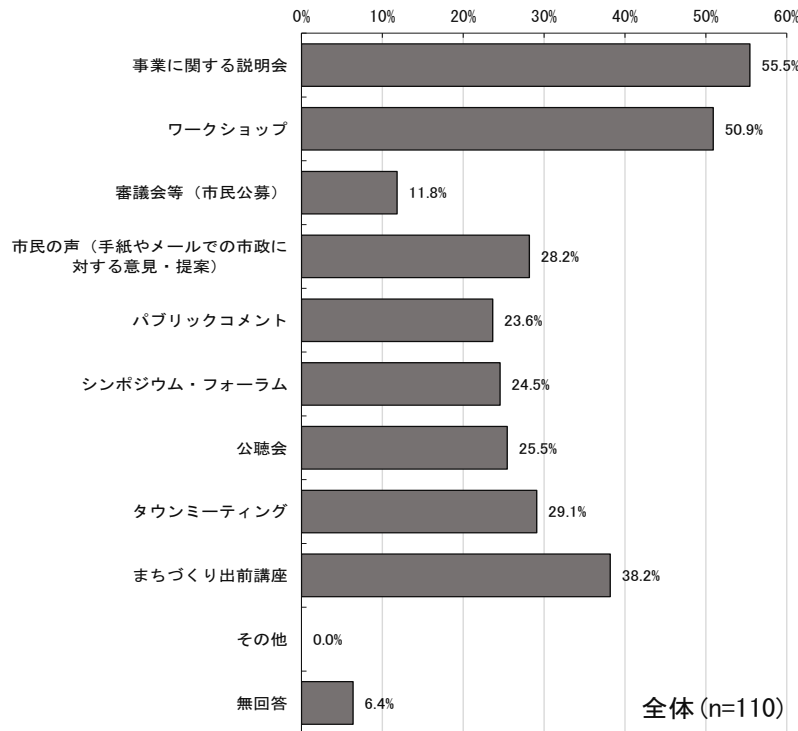
(151) 問21 あなたのこれまでの市政への参画状況や今後の意向についておたずねします。... (SA)

No.	カテゴリー名	n	%
1	現在（過去）参画しており、今後も参画していきたい	27	8.5%
2	現在（過去）参画していないが、今後は参画していきたい	83	26.3%
3	現在（過去）参画しているが、今後は参画したくない	22	7.0%
4	現在（過去）参画しておらず、今後も参画するつもりはない	183	57.9%
	無回答	1	0.3%
	全体	316	100.0%



(152) 問22 あなたは、今後（今後も）どのような形で参画していきたいと思いますか。... (MA)

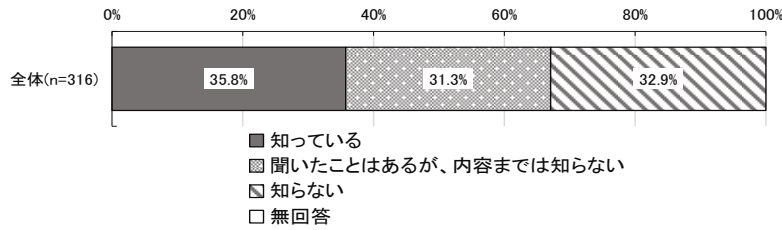
No.	カテゴリー名	n	%
1	事業に関する説明会	61	55.5%
2	ワークショップ	56	50.9%
3	審議会等（市民公募）	13	11.8%
4	市民の声（手紙やメールでの市政に対する意見・提案）	31	28.2%
5	パブリックコメント	26	23.6%
6	シンポジウム・フォーラム	27	24.5%
7	公聴会	28	25.5%
8	タウンミーティング	32	29.1%
9	まちづくり出前講座	42	38.2%
10	その他	0	0.0%
	無回答	7	6.4%
	非該当	206	
	全体	110	100.0%



弥富市総合計画アンケート（職員）単純集計【速報版】

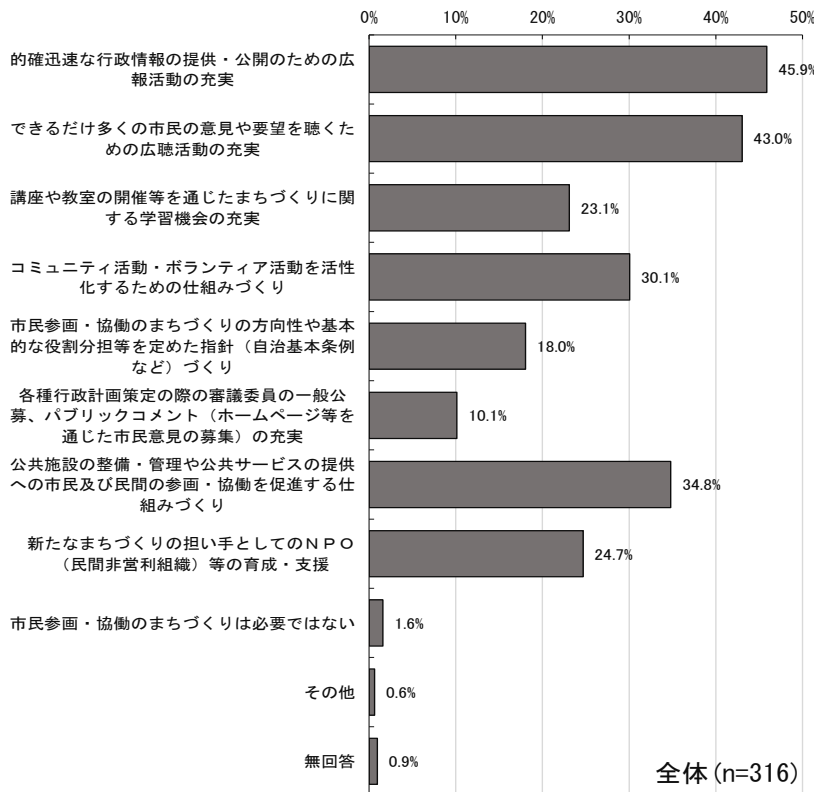
(154) 問23 現在、弥富市が地方創生事業の一環として市民との協働で行っている「YTM.Meeting：ヤトミーティング”プロジェクト」をご存知ですか。…(SA)

No.	カテゴリー名	n	%
1	知っている	113	35.8%
2	聞いたことはあるが、内容までは知らない	99	31.3%
3	知らない	104	32.9%
	無回答	0	0.0%
	全体	316	100.0%



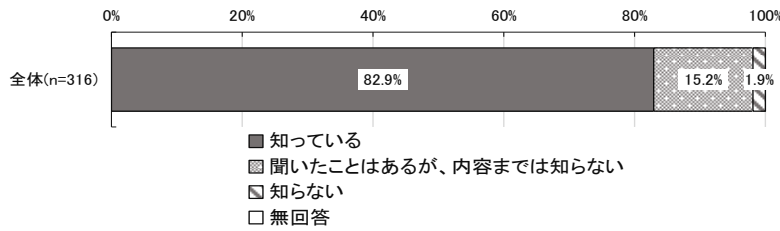
(155) 問24 「市民参画・協働のまちづくり」を進めるために行政として必要なことは何だと思いますか。…(MA)

No.	カテゴリー名	n	%
1	的確迅速な行政情報の提供・公開のための広報活動の充実	145	45.9%
2	できるだけ多くの市民の意見や要望を聴くための広聴活動の充実	136	43.0%
3	講座や教室の開催等を通じたまちづくりに関する学習機会の充実	73	23.1%
4	コミュニティ活動・ボランティア活動を活性化するための仕組みづくり	95	30.1%
5	市民参画・協働のまちづくりの方向性や基本的な役割分担等を定めた指針（自治基本条例など）づくり	57	18.0%
6	各種行政計画策定の際の審議委員の一般公募、パブリックコメント（ホームページ等を通じた市民意見の募集）の充実	32	10.1%
7	公共施設の整備・管理や公共サービスの提供への市民及び民間の参画・協働を促進する仕組みづくり	110	34.8%
8	新たなまちづくりの担い手としてのNPO（民間非営利組織）等の育成・支援	78	24.7%
9	市民参画・協働のまちづくりは必要ではない	5	1.6%
10	その他	2	0.6%
	無回答	3	0.9%
	全体	316	100.0%



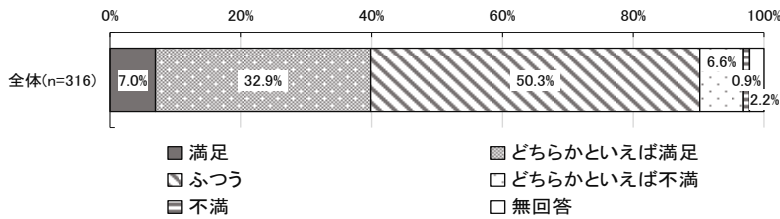
(157) 問25 あなたは、SDGsをご存じですか。…(SA)

No.	カテゴリー名	n	%
1	知っている	262	82.9%
2	聞いたことはあるが、内容までは知らない	48	15.2%
3	知らない	6	1.9%
	無回答	0	0.0%
	全体	316	100.0%



(158) 問26 あなたは、現在の弥富市のまちづくりについて、総合的にどのように思いますか。…(SA)

No.	カテゴリー名	n	%
1	満足	22	7.0%
2	どちらかといえば満足	104	32.9%
3	ふつう	159	50.3%
4	どちらかといえば不満	21	6.6%
5	不満	3	0.9%
	無回答	7	2.2%
	全体	316	100.0%



弥富市総合計画アンケート（職員）単純集計【速報版】

(159) 問27 1番目 もし、あなたが、弥富市の「市長」になったら、どのような取り組みに力を  
入れたいと思いますか。... (SA)

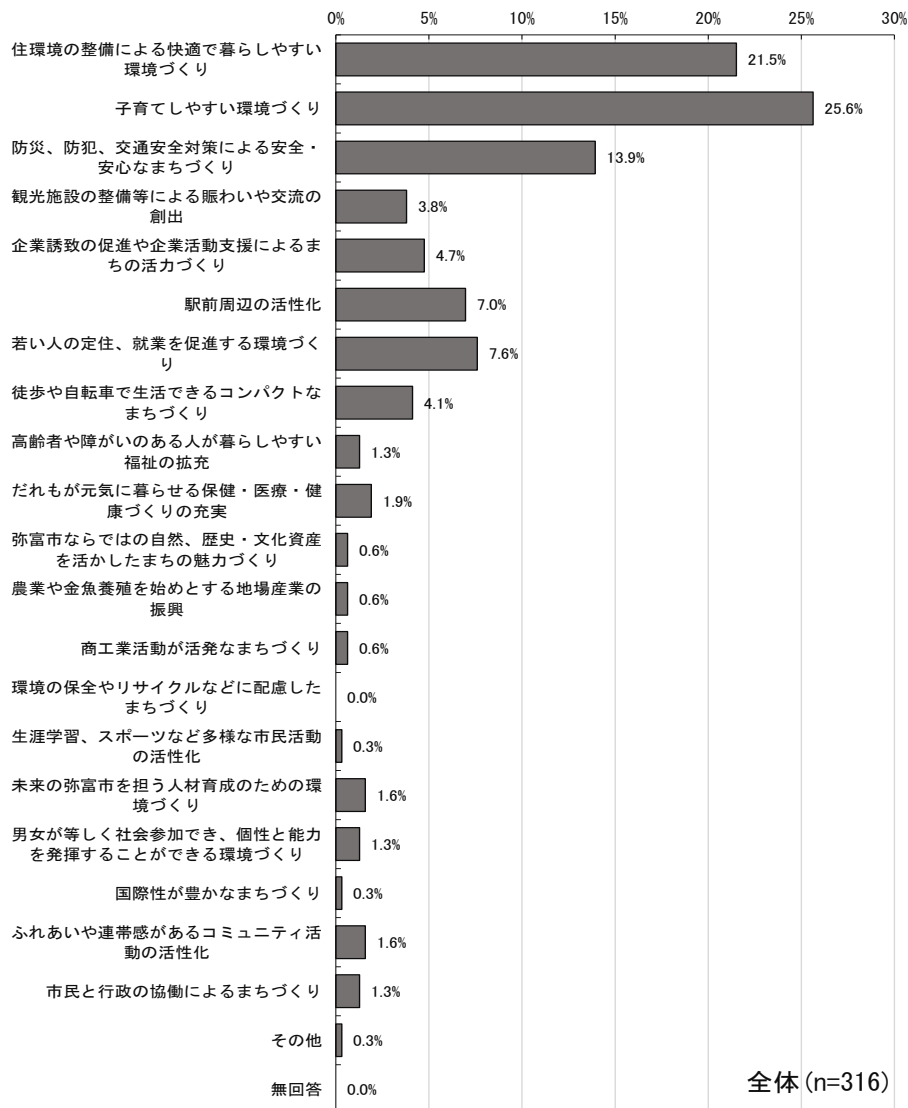
No.	カテゴリ名	n	%
1	住環境の整備による快適で暮らしやすい環境づくり	68	21.5%
2	子育てしやすい環境づくり	81	25.6%
3	防災、防犯、交通安全対策による安全・安心なまちづくり	44	13.9%
4	観光施設の整備等による賑わいや交流の創出	12	3.8%
5	企業誘致の促進や企業活動支援によるまちの活力づくり	15	4.7%
6	駅前周辺の活性化	22	7.0%
7	若い人の定住、就業を促進する環境づくり	24	7.6%
8	徒歩や自転車で生活できるコンパクトなまちづくり	13	4.1%
9	高齢者や障がいのある人が暮らしやすい福祉の拡充	4	1.3%
10	だれもが元気に暮らせる保健・医療・健康づくりの充実	6	1.9%
11	弥富市ならではの自然、歴史・文化資産を活かしたまちの魅力づくり	2	0.6%
12	農業や金魚養殖を始めとする地場産業の振興	2	0.6%
13	商工業活動が活発なまちづくり	2	0.6%
14	環境の保全やリサイクルなどに配慮したまちづくり	0	0.0%
15	生涯学習、スポーツなど多様な市民活動の活性化	1	0.3%
16	未来の弥富市を担う人材育成のための環境づくり	5	1.6%
17	男女が等しく社会参加でき、個性と能力を発揮することができる環境づくり	4	1.3%
18	国際性が豊かなまちづくり	1	0.3%
19	ふれあいや連帯感があるコミュニティ活動の活性化	5	1.6%
20	市民と行政の協働によるまちづくり	4	1.3%
21	その他	1	0.3%
	無回答	0	0.0%
	全体	316	100.0%

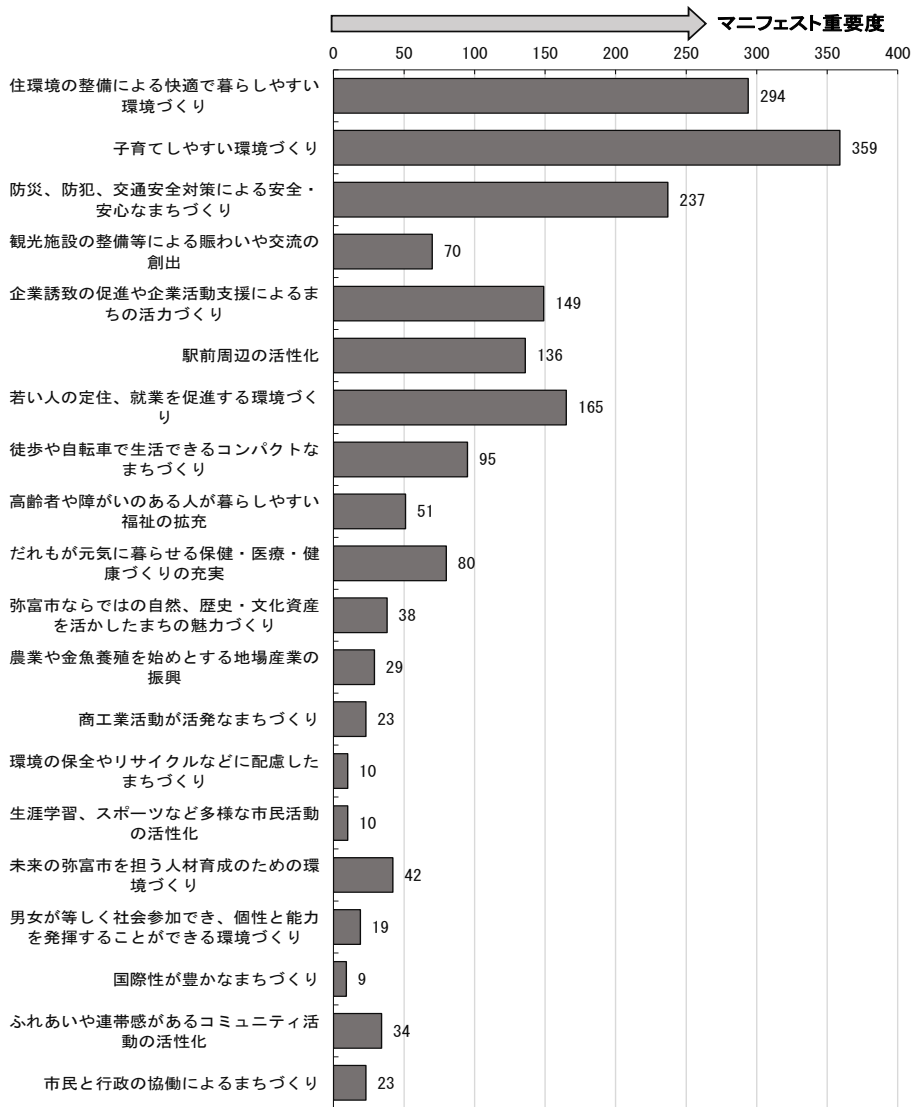
(160) 問27 2番目 もし、あなたが、弥富市の「市長」になったら、どのような取り組みに力を  
入れたいと思いますか。... (SA)

No.	カテゴリ名	n	%
1	住環境の整備による快適で暮らしやすい環境づくり	34	10.8%
2	子育てしやすい環境づくり	47	14.9%
3	防災、防犯、交通安全対策による安全・安心なまちづくり	40	12.7%
4	観光施設の整備等による賑わいや交流の創出	9	2.8%
5	企業誘致の促進や企業活動支援によるまちの活力づくり	39	12.3%
6	駅前周辺の活性化	23	7.3%
7	若い人の定住、就業を促進する環境づくり	33	10.4%
8	徒歩や自転車で生活できるコンパクトなまちづくり	21	6.6%
9	高齢者や障がいのある人が暮らしやすい福祉の拡充	10	3.2%
10	だれもが元気に暮らせる保健・医療・健康づくりの充実	19	6.0%
11	弥富市ならではの自然、歴史・文化資産を活かしたまちの魅力づくり	9	2.8%
12	農業や金魚養殖を始めとする地場産業の振興	4	1.3%
13	商工業活動が活発なまちづくり	6	1.9%
14	環境の保全やリサイクルなどに配慮したまちづくり	1	0.3%
15	生涯学習、スポーツなど多様な市民活動の活性化	2	0.6%
16	未来の弥富市を担う人材育成のための環境づくり	8	2.5%
17	男女が等しく社会参加でき、個性と能力を発揮することができる環境づくり	2	0.6%
18	国際性が豊かなまちづくり	0	0.0%
19	ふれあいや連帯感があるコミュニティ活動の活性化	3	0.9%
20	市民と行政の協働によるまちづくり	2	0.6%
21	その他	1	0.3%
	無回答	3	0.9%
	全体	316	100.0%

(161) 問27 3番目 もし、あなたが、弥富市の「市長」になったら、どのような取り組みに力を  
入れたいと思いますか。... (S A)

No.	カテゴリ名	n	%
1	住環境の整備による快適で暮らしやすい環境づくり	22	7.0%
2	子育てしやすい環境づくり	22	7.0%
3	防災、防犯、交通安全対策による安全・安心なまちづくり	25	7.9%
4	観光施設の整備等による賑わいや交流の創出	16	5.1%
5	企業誘致の促進や企業活動支援によるまちの活力づくり	26	8.2%
6	駅前周辺の活性化	24	7.6%
7	若い人の定住、就業を促進する環境づくり	27	8.5%
8	徒歩や自転車で生活できるコンパクトなまちづくり	14	4.4%
9	高齢者や障がいのある人が暮らしやすい福祉の拡充	19	6.0%
10	だれもが元気に暮らせる保健・医療・健康づくりの充実	24	7.6%
11	弥富市ならではの自然、歴史・文化資産を活かしたまちの魅力づくり	14	4.4%
12	農業や金魚養殖を始めとする地場産業の振興	15	4.7%
13	商工業活動が活発なまちづくり	5	1.6%
14	環境の保全やリサイクルなどに配慮したまちづくり	8	2.5%
15	生涯学習、スポーツなど多様な市民活動の活性化	3	0.9%
16	未来の弥富市を担う人材育成のための環境づくり	11	3.5%
17	男女が等しく社会参加でき、個性と能力を発揮することができる環境づくり	3	0.9%
18	国際性が豊かなまちづくり	6	1.9%
19	ふれあいや連帯感があるコミュニティ活動の活性化	13	4.1%
20	市民と行政の協働によるまちづくり	7	2.2%
21	その他	2	0.6%
	無回答	10	3.2%
	全体	316	100.0%





※マンフェスト重要度＝（1番目での回答者数）×3＋（2番目での回答者数）×2＋（3番目での回答者数）×1