

第2次弥富市総合計画後期基本計画及び
第2期弥富市まち・ひと・しごと創生総合戦略(改訂版)策定に向けた
アンケート（一般市民）単純集計

【速報版】

令和4年12月

弥富市

弥富市総合計画アンケート（一般市民）単純集計【速報版】

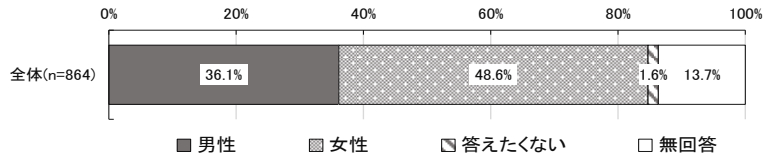
No.	項目名	ページ
2	問1(1) あなたの性別	1
3	問1(2) あなたの年代	1
4	問1(3) あなたのお住まいの小学校区	1
5	問1(4) あなたの主たる職業	2
7	問1(5) あなたの通勤・通学先	2
10	問1(6) あなたの家族構成	2
12	問1(7) あなたの居住歴	3
13	問1(8) あなたの居住年数	3
14	問1(9) あなたの住居の形態	3
16	問2 あなたは、弥富市に愛着を感じていますか。	4
17	問3 あなたは、弥富市を住みやすいまちだと思いますか。	4
18	問4 あなたは、今後も弥富市に住み続けたいですか。	4
19	問4 転出したい地域は？	5
22	問5-1 弥富市に住み続けたい主な理由は何ですか	6
24	問5-2 弥富市から転出したい主な理由は何ですか。	7
26	問6 1-① 満足度 防災対策の推進	8
27	問6 1-① 重要度 防災対策の推進	8
28	問6 1-② 満足度 消防・救急体制の強化	8
29	問6 1-② 重要度 消防・救急体制の強化	9
30	問6 1-③ 満足度 防犯・交通安全対策の推進	9
31	問6 1-③ 重要度 防犯・交通安全対策の推進	9
32	問6 1-④ 満足度 環境衛生の充実	10
33	問6 1-④ 重要度 環境衛生の充実	10
34	問6 1-⑤ 満足度 環境対策の推進	10
35	問6 1-⑤ 重要度 環境対策の推進	11
36	問6 2-① 満足度 子育て支援の充実	11
37	問6 2-① 重要度 子育て支援の充実	11
38	問6 2-② 満足度 高齢者支援の充実	12
39	問6 2-② 重要度 高齢者支援の充実	12
40	問6 2-③ 満足度 健康づくり・医療体制の充実	12
41	問6 2-③ 重要度 健康づくり・医療体制の充実	13
42	問6 2-④ 満足度 障がい者支援の充実	13
43	問6 2-④ 重要度 障がい者支援の充実	13
44	問6 2-⑤ 満足度 地域福祉の充実	14
45	問6 2-⑤ 重要度 地域福祉の充実	14
46	問6 3-① 満足度 学校教育の充実	14
47	問6 3-① 重要度 学校教育の充実	15
48	問6 3-② 満足度 生涯学習の充実	15
49	問6 3-② 重要度 生涯学習の充実	15
50	問6 3-③ 満足度 スポーツの振興	16
51	問6 3-③ 重要度 スポーツの振興	16
52	問6 3-④ 満足度 文化・芸術の振興	16
53	問6 3-④ 重要度 文化・芸術の振興	17
54	問6 3-⑤ 満足度 青少年の健全育成	17
55	問6 3-⑤ 重要度 青少年の健全育成	17
56	問6 4-① 満足度 農水産業の振興	18
57	問6 4-① 重要度 農水産業の振興	18
58	問6 4-② 満足度 商工業の振興	18
59	問6 4-② 重要度 商工業の振興	19
60	問6 4-③ 満足度 観光の振興	19
61	問6 4-③ 重要度 観光の振興	19
62	問6 4-④ 満足度 雇用対策・勤労者福祉・消費者保護の充実	20
63	問6 4-④ 重要度 雇用対策・勤労者福祉・消費者保護の充実	20
64	問6 5-① 満足度 上下水道の充実	20
65	問6 5-① 重要度 上下水道の充実	21
66	問6 5-② 満足度 道路・交通網の充実	21
67	問6 5-② 重要度 道路・交通網の充実	21
68	問6 5-③ 満足度 治水対策の充実	22
69	問6 5-③ 重要度 治水対策の充実	22
70	問6 5-④ 満足度 市街地の整備	22
71	問6 5-④ 重要度 市街地の整備	23
72	問6 5-⑤ 満足度 公園・緑地の充実	23
73	問6 5-⑤ 重要度 公園・緑地の充実	23
74	問6 5-⑥ 満足度 住環境の整備	24
75	問6 5-⑥ 重要度 住環境の整備	24
76	問6 5-⑦ 満足度 港湾地域等の整備促進	24
77	問6 5-⑦ 重要度 港湾地域等の整備促進	25
78	問6 6-① 満足度 持続的な行財政運営	25
79	問6 6-① 重要度 持続的な行財政運営	25
80	問6 6-② 満足度 市民協働の推進	26
81	問6 6-② 重要度 市民協働の推進	26
82	問6 6-③ 満足度 男女共同参画の推進	26
83	問6 6-③ 重要度 男女共同参画の推進	27
84	問6 6-④ 満足度 人権啓発等の推進	27

弥富市総合計画アンケート（一般市民）単純集計【速報版】

No.	項目名	ページ
85	問6 6-④ 重要度 人権啓発等の推進	27
86	問6 6-⑤ 満足度 多様な主体との交流・連携の推進	28
87	問6 6-⑤ 重要度 多様な主体との交流・連携の推進	28
88	問6 6-⑥ 満足度 コミュニティの強化	28
89	問6 6-⑥ 重要度 コミュニティの強化	29
90	問6 6-⑦ 満足度 情報の共有	29
91	問6 6-⑦ 重要度 情報の共有	29
92	問6 7-① 満足度 自主防災組織への市の支援（補助金、出前講座等）	30
93	問6 7-① 重要度 自主防災組織への市の支援（補助金、出前講座等）	30
94	問6 7-② 満足度 学校施設の設備整備状況（小中学校の教育環境）	30
95	問6 7-② 重要度 学校施設の設備整備状況（小中学校の教育環境）	31
96	問6 7-③ 満足度 電車・駅関連施設の利用しやすさ	31
97	問6 7-③ 重要度 電車・駅関連施設の利用しやすさ	31
98	問6 7-④ 満足度 公共施設の手入れの行き届き具合	32
99	問6 7-④ 重要度 公共施設の手入れの行き届き具合	32
100	問7 ①環境美化や水質浄化、省資源・省エネルギー、アイドリングストップなど、環境に配慮した生活をしていますか。	35
101	問7 ②ごみの減量化のため、3R運動（リデュース：発生抑制、リユース：再利用、リサイクル：再生利用）をしていますか。	35
102	問7 ③地元の公園の維持管理（草刈りや清掃など）に参加していますか。	35
103	問7 ④災害時の避難路・避難場所を知っていますか。	35
104	問7 ⑤この1年間に、防火・防災訓練に参加しましたか。	36
105	問7 ⑥日頃、健康増進のための取り組み（食生活の改善や運動など）をしていますか。	36
106	問7 ⑦身近な地域での見守り、支え合いなど、地域福祉活動に参加していますか。	36
107	問7 ⑧この1年間に、市の講座や教室等を利用した生涯学習活動をしましたか。	36
108	問7 ⑨週1回以上、スポーツ活動をしていますか。	37
109	問7 ⑩日頃、市内の商店（大型店以外）で買物をしていますか。	37
110	問7 ⑪市のホームページを見たことがありますか。	37
111	問7 ⑫日頃、主にどのSNS（ソーシャル・ネットワーキング・サービス）などを利用していますか。	38
113	問8 少子化や高齢化を伴う国全体での人口減少など社会経済情勢が変化しているなか、あなたの生活で心配に思うこと	39
115	問9 あなたが、「困っていること・心配と感じていること」はどれですか。	40
117	問10 同居のお子さんが「困っている・心配と感じている」と思われることはどれですか。	41
119	問11 同居の親御さんが「困っている・心配と感じている」と思われることはどれですか。	42
121	問12 市では、これまでも様々な経済的支援策を行ってまいりましたが、今後も新型コロナウイルス感染症の影響が続いた場合に、重点的に実施してほしいと考える施策はどれですか。	43
124	問14 ①パソコン	44
125	問14 ②スマートフォン	44
126	問14 ③携帯電話	44
127	問14 ④タブレット端末	44
128	問14 ⑤ウェアラブル端末	45
129	問14 ⑥固定電話	45
130	問14 ⑦FAX	45
131	問14 ⑧テレビ	45
132	問14 ⑨家庭用ゲーム機	46
133	問14 ⑩ラジオ	46
134	問14 ⑪その他 選択	46
136	問15 現在の市の行政情報入手手段はどれですか。	47
138	問16 あなたにとって、次の行政分野のうちデジタル化が重要なものはどれですか。	48
140	問17 あなたは、今後行政手続きや行政サービスがデジタル化されることで、サービスがどのように良くなることを期待しますか。	49
142	問18 あなたは、マイナンバーカードを持っていますか。または交付申請しましたか。	50
143	問19 あなたは、マイナンバーカードで何ができることに期待しますか。	50
145	問20 ①デジタル化の進展により、必要な情報が入手しやすくなる	51
146	問20 ②デジタル化の進展により、生活が便利になる	51
147	問20 ③デジタル化の進展により、生活に時間的な余裕が増える	51
148	問20 ④デジタル化の進展により、人と人との交流が多くなる	52
149	問20 ⑤デジタル化の進展により、仕事がしやすくなる	52
150	問20 ⑥デジタル化の進展により、地域経済が豊かになる	52
151	問20 ⑦デジタル化の進展により、人と人との接触を減らすことができる	53
152	問20 ⑧デジタル化の進展により、情報通信機器を利用できる人とできない人との間に格差が生じる	53
153	問20 ⑨デジタル化の進展により、情報が氾濫し、取捨選択が困難になる	53
154	問20 ⑩デジタル化の進展により、機器の購入や通信費などの経済的負担が増加する	54
155	問20 ⑪デジタル化の進展により、個人情報の流出やプライバシーの侵害などの危険性がある	54
156	問20 ⑫デジタル化の進展により、コンピューターの事故などにより、社会的混乱が生じる	54
157	問21 あなたのこれまでの市政への参画状況や今後の意向についておたずねします。	55
158	問22 あなたは、今後（今後も）どのような形で参画していきたいと思えますか。	55
160	問23 現在、市が地方創生事業の一環として市民との協働で行っている「YTM Meeting：ヤトミーティング」プロジェクトをご存知ですか。	56
161	問24 「市民参画・協働のまちづくり」を進めるために行政として必要なことは何だと思えますか。	56
163	問25 あなたは、SDGsをご存じですか。	57
164	問26 あなたは、現在の弥富市のまちづくりについて、総合的にどのように思えますか。	57
165	問27 1番目 もし、あなたが、弥富市の「市長」になったら、どのような取り組みに力を入れたいと思えますか。	58
166	問27 2番目 もし、あなたが、弥富市の「市長」になったら、どのような取り組みに力を入れたいと思えますか。	58
167	問27 3番目 もし、あなたが、弥富市の「市長」になったら、どのような取り組みに力を入れたいと思えますか。	58

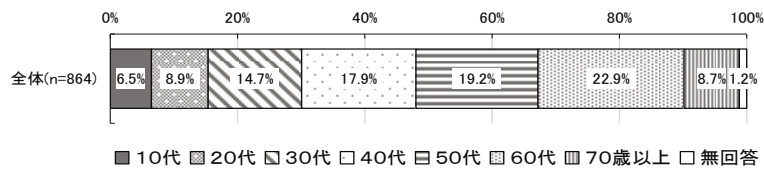
(2) 問1(1) あなたの性別... (SA)

No.	カテゴリ名	n	%
1	男性	312	36.1%
2	女性	420	48.6%
3	答えたくない	14	1.6%
	無回答	118	13.7%
	全体	864	100.0%



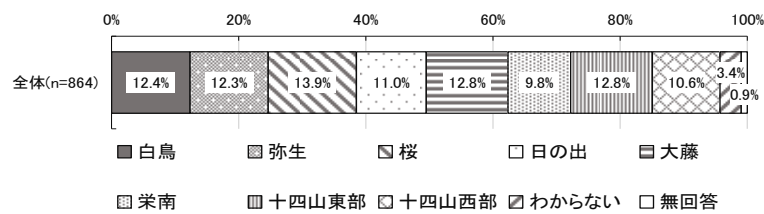
(3) 問1(2) あなたの年代... (SA)

No.	カテゴリ名	n	%
1	10代	56	6.5%
2	20代	77	8.9%
3	30代	127	14.7%
4	40代	155	17.9%
5	50代	166	19.2%
6	60代	198	22.9%
7	70歳以上	75	8.7%
	無回答	10	1.2%
	全体	864	100.0%



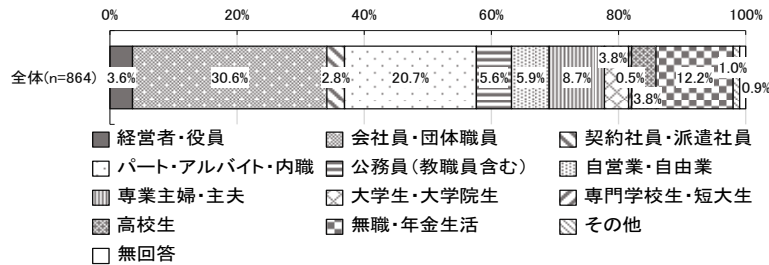
(4) 問1(3) あなたのお住まいの小学校区... (SA)

No.	カテゴリ名	n	%
1	白鳥	107	12.4%
2	弥生	106	12.3%
3	桜	120	13.9%
4	日の出	95	11.0%
5	大藤	111	12.8%
6	栄南	85	9.8%
7	十四山東部	111	12.8%
8	十四山西部	92	10.6%
9	わからない	29	3.4%
	無回答	8	0.9%
	全体	864	100.0%



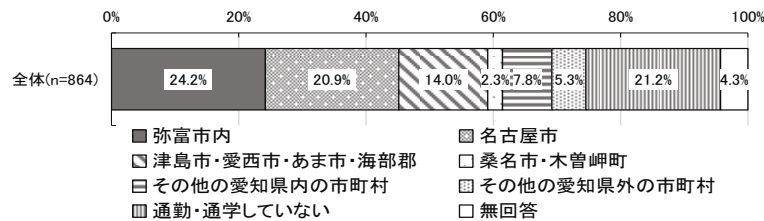
(5) 問1(4) あなたの主たる職業... (SA)

No.	カテゴリー名	n	%
1	経営者・役員	31	3.6%
2	会社員・団体職員	264	30.6%
3	契約社員・派遣社員	24	2.8%
4	パート・アルバイト・内職	179	20.7%
5	公務員（教職員含む）	48	5.6%
6	自営業・自由業	51	5.9%
7	専業主婦・主夫	75	8.7%
8	大学生・大学院生	33	3.8%
9	専門学校生・短大生	4	0.5%
10	高校生	33	3.8%
11	無職・年金生活	105	12.2%
12	その他	9	1.0%
	無回答	8	0.9%
	全体	864	100.0%



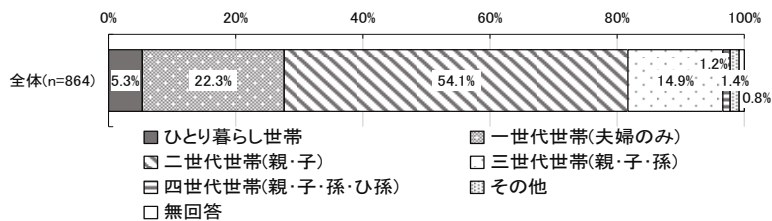
(7) 問1(5) あなたの通勤・通学先... (SA)

No.	カテゴリー名	n	%
1	弥富市内	209	24.2%
2	名古屋市	181	20.9%
3	津島市・愛西市・あま市・海部郡	121	14.0%
4	桑名市・木曾岬町	20	2.3%
5	その他の愛知県内の市町村	67	7.8%
6	その他の愛知県外の市町村	46	5.3%
7	通勤・通学していない	183	21.2%
	無回答	37	4.3%
	全体	864	100.0%



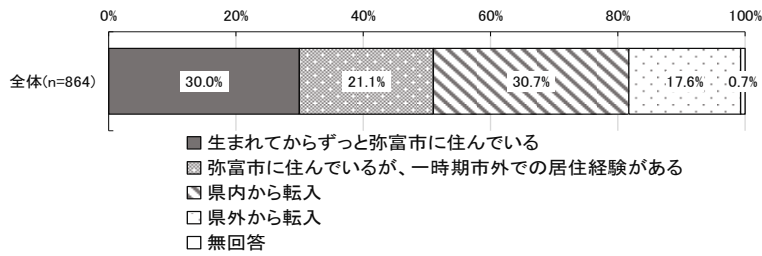
(10) 問1(6) あなたの家族構成... (SA)

No.	カテゴリー名	n	%
1	ひとり暮らし世帯	46	5.3%
2	一世代世帯(夫婦のみ)	193	22.3%
3	二世世代世帯(親・子)	467	54.1%
4	三世世代世帯(親・子・孫)	129	14.9%
5	四世代世帯(親・子・孫・ひ孫)	10	1.2%
6	その他	12	1.4%
	無回答	7	0.8%
	全体	864	100.0%



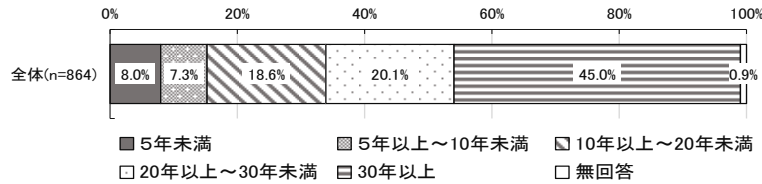
(12) 問1(7) あなたの居住歴...(SA)

No.	カテゴリー名	n	%
1	生まれてからずっと弥富市に住んでいる	259	30.0%
2	弥富市に住んでいるが、一時期市外での居住経験がある	182	21.1%
3	県内から転入	265	30.7%
4	県外から転入	152	17.6%
	無回答	6	0.7%
	全体	864	100.0%



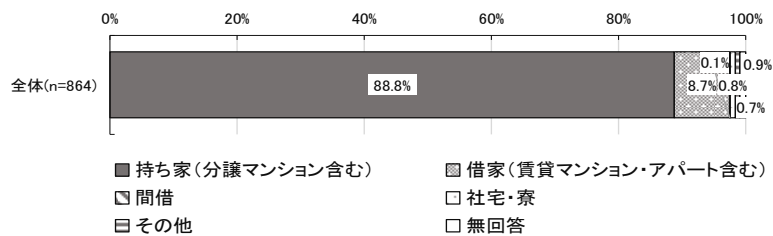
(13) 問1(8) あなたの居住年数...(SA)

No.	カテゴリー名	n	%
1	5年未満	69	8.0%
2	5年以上～10年未満	63	7.3%
3	10年以上～20年未満	161	18.6%
4	20年以上～30年未満	174	20.1%
5	30年以上	389	45.0%
	無回答	8	0.9%
	全体	864	100.0%



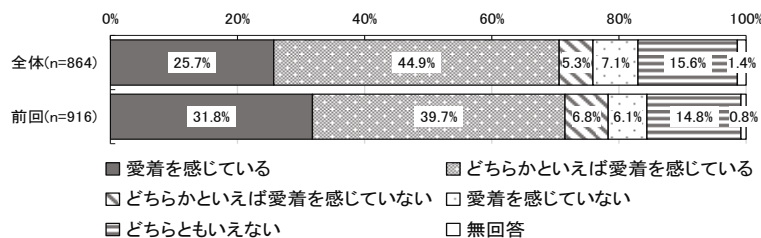
(14) 問1(9) あなたの住居の形態...(SA)

No.	カテゴリー名	n	%
1	持ち家（分譲マンション含む）	767	88.8%
2	借家（賃貸マンション・アパート含む）	75	8.7%
3	間借	1	0.1%
4	社宅・寮	7	0.8%
5	その他	6	0.7%
	無回答	8	0.9%
	全体	864	100.0%



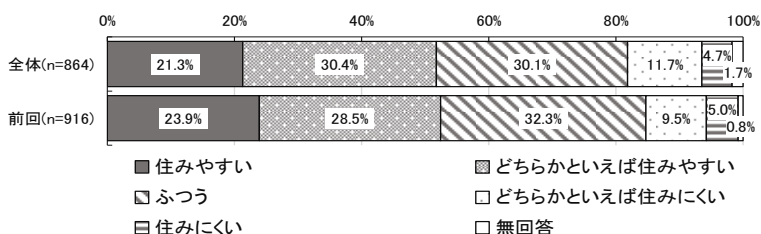
(16) 問2 あなたは、弥富市に愛着を感じていますか。…(SA)

No.	カテゴリー名	n	%
1	愛着を感じている	222	25.7%
2	どちらかといえば愛着を感じている	388	44.9%
3	どちらかといえば愛着を感じていない	46	5.3%
4	愛着を感じていない	61	7.1%
5	どちらともいえない	135	15.6%
	無回答	12	1.4%
	全体	864	100.0%



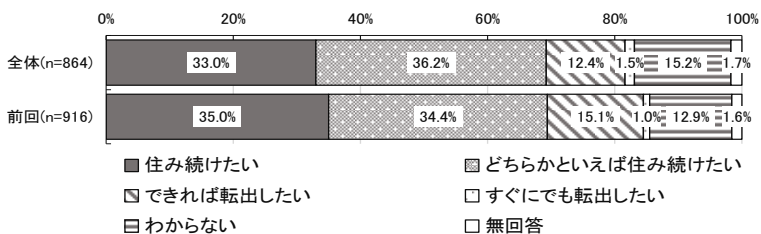
(17) 問3 あなたは、弥富市を住みやすいまちだと思いますか。…(SA)

No.	カテゴリー名	n	%
1	住みやすい	184	21.3%
2	どちらかといえば住みやすい	263	30.4%
3	ふつう	260	30.1%
4	どちらかといえば住みにくい	101	11.7%
5	住みにくい	41	4.7%
	無回答	15	1.7%
	全体	864	100.0%



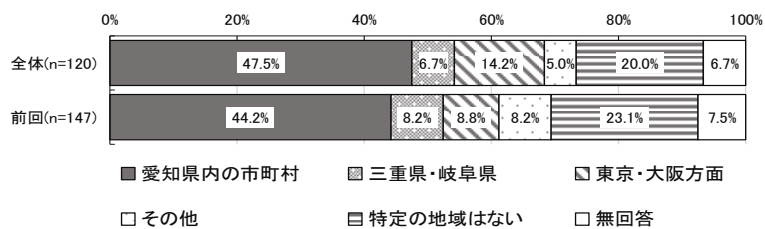
(18) 問4 あなたは、今後も弥富市に住み続けたいですか。…(SA)

No.	カテゴリー名	n	%
1	住み続けたい	285	33.0%
2	どちらかといえば住み続けたい	313	36.2%
3	できれば転出したい	107	12.4%
4	すぐにも転出したい	13	1.5%
5	わからない	131	15.2%
	無回答	15	1.7%
	全体	864	100.0%



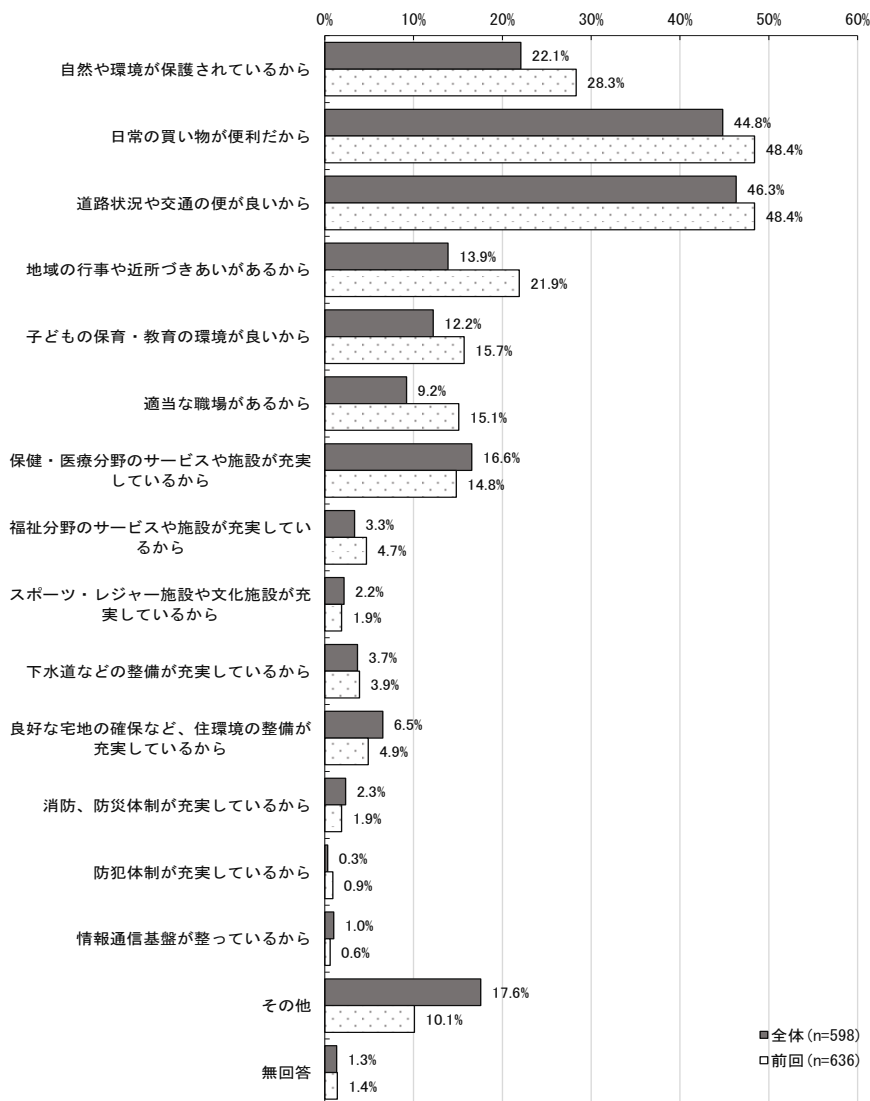
(19) 問4 転出したい地域は？... (S A)

No.	カテゴリ名	n	%
1	愛知県内の市町村	57	47.5%
2	三重県・岐阜県	8	6.7%
3	東京・大阪方面	17	14.2%
4	その他	6	5.0%
5	特定の地域はない	24	20.0%
	無回答	8	6.7%
	非該当	744	
	全体	120	100.0%



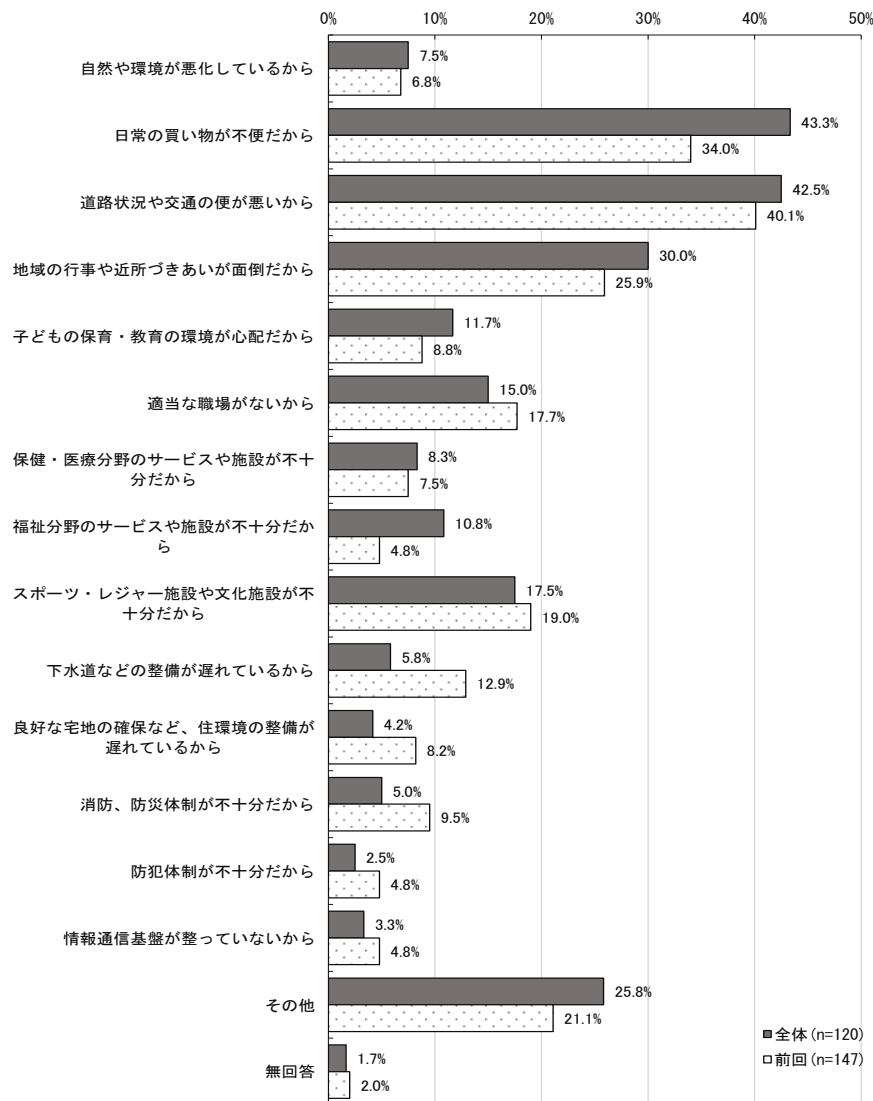
(22) 問5-1 弥富市に住み続けたい主な理由は何ですか... (MA)

No.	カテゴリー名	n	%
1	自然や環境が保護されているから	132	22.1%
2	日常の買い物 convenient だから	268	44.8%
3	道路状況や交通の便が良いから	277	46.3%
4	地域の行事や近所づきあいがあるから	83	13.9%
5	子どもの保育・教育の環境が良いから	73	12.2%
6	適当な職場があるから	55	9.2%
7	保健・医療分野のサービスや施設が充実しているから	99	16.6%
8	福祉分野のサービスや施設が充実しているから	20	3.3%
9	スポーツ・レジャー施設や文化施設が充実しているから	13	2.2%
10	下水道などの整備が充実しているから	22	3.7%
11	良好な宅地の確保など、住環境の整備が充実しているから	39	6.5%
12	消防、防災体制が充実しているから	14	2.3%
13	防犯体制が充実しているから	2	0.3%
14	情報通信基盤が整っているから	6	1.0%
15	その他	105	17.6%
	無回答	8	1.3%
	非該当	266	
	全体	598	100.0%



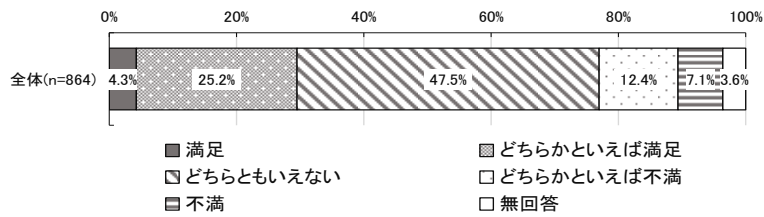
(24) 問5-2 弥富市から転出したい主な理由は何ですか。... (MA)

No.	カテゴリ名	n	%
1	自然や環境が悪化しているから	9	7.5%
2	日常の買い物に不便だから	52	43.3%
3	道路状況や交通の便が悪いから	51	42.5%
4	地域の行事や近所づきあいが面倒だから	36	30.0%
5	子どもの保育・教育の環境が心配だから	14	11.7%
6	適当な職場がないから	18	15.0%
7	保健・医療分野のサービスや施設が不十分だから	10	8.3%
8	福祉分野のサービスや施設が不十分だから	13	10.8%
9	スポーツ・レジャー施設や文化施設が不十分だから	21	17.5%
10	下水道などの整備が遅れているから	7	5.8%
11	良好な宅地の確保など、住環境の整備が遅れているから	5	4.2%
12	消防、防災体制が不十分だから	6	5.0%
13	防犯体制が不十分だから	3	2.5%
14	情報通信基盤が整っていないから	4	3.3%
15	その他	31	25.8%
	無回答	2	1.7%
	非該当	744	
	全体	120	100.0%



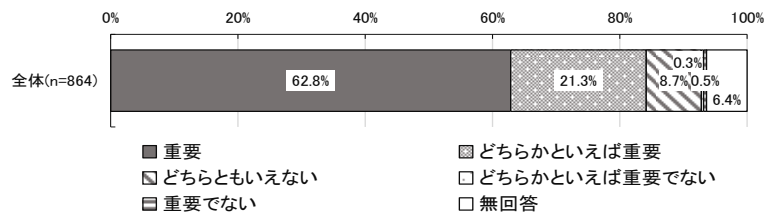
(26) 問6 1-① 満足度 防災対策の推進... (SA)

No.	カテゴリー名	n	%
1	不満	61	7.1%
2	どちらかといえば不満	107	12.4%
3	どちらともいえない	410	47.5%
4	どちらかといえば満足	218	25.2%
5	満足	37	4.3%
	無回答	31	3.6%
	全体	864	100.0%



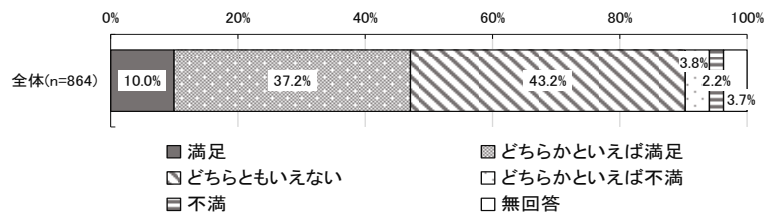
(27) 問6 1-① 重要度 防災対策の推進... (SA)

No.	カテゴリー名	n	%
1	重要でない	4	0.5%
2	どちらかといえば重要でない	3	0.3%
3	どちらともいえない	75	8.7%
4	どちらかといえば重要	184	21.3%
5	重要	543	62.8%
	無回答	55	6.4%
	全体	864	100.0%



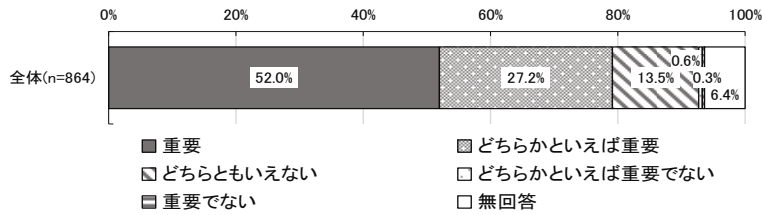
(28) 問6 1-② 満足度 消防・救急体制の強化... (SA)

No.	カテゴリー名	n	%
1	不満	19	2.2%
2	どちらかといえば不満	33	3.8%
3	どちらともいえない	373	43.2%
4	どちらかといえば満足	321	37.2%
5	満足	86	10.0%
	無回答	32	3.7%
	全体	864	100.0%



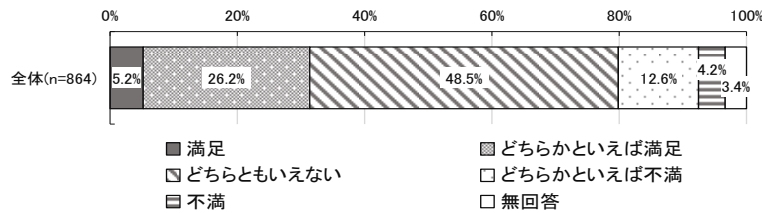
(29) 問6 1-② 重要度 消防・救急体制の強化... (S A)

No.	カテゴリー名	n	%
1	重要でない	3	0.3%
2	どちらかといえば重要でない	5	0.6%
3	どちらともいえない	117	13.5%
4	どちらかといえば重要	235	27.2%
5	重要	449	52.0%
	無回答	55	6.4%
	全体	864	100.0%



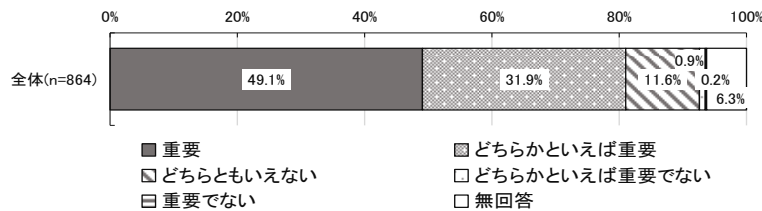
(30) 問6 1-③ 満足度 防犯・交通安全対策の推進... (S A)

No.	カテゴリー名	n	%
1	不満	36	4.2%
2	どちらかといえば不満	109	12.6%
3	どちらともいえない	419	48.5%
4	どちらかといえば満足	226	26.2%
5	満足	45	5.2%
	無回答	29	3.4%
	全体	864	100.0%



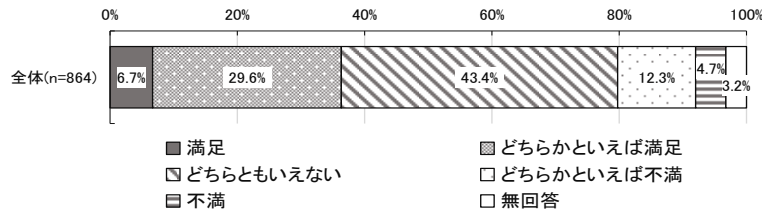
(31) 問6 1-③ 重要度 防犯・交通安全対策の推進... (S A)

No.	カテゴリー名	n	%
1	重要でない	2	0.2%
2	どちらかといえば重要でない	8	0.9%
3	どちらともいえない	100	11.6%
4	どちらかといえば重要	276	31.9%
5	重要	424	49.1%
	無回答	54	6.3%
	全体	864	100.0%



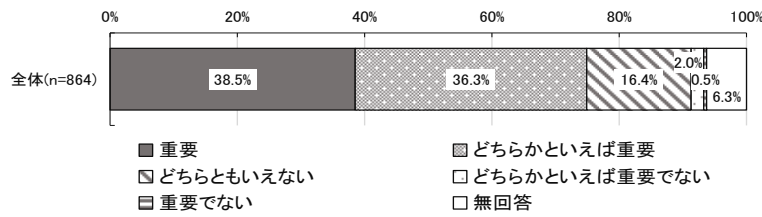
(32) 問6 1-④ 満足度 環境衛生の充実... (S A)

No.	カテゴリー名	n	%
1	不満	41	4.7%
2	どちらかといえば不満	106	12.3%
3	どちらともいえない	375	43.4%
4	どちらかといえば満足	256	29.6%
5	満足	58	6.7%
	無回答	28	3.2%
	全体	864	100.0%



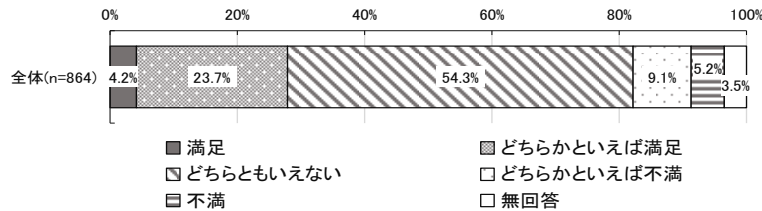
(33) 問6 1-④ 重要度 環境衛生の充実... (S A)

No.	カテゴリー名	n	%
1	重要でない	4	0.5%
2	どちらかといえば重要でない	17	2.0%
3	どちらともいえない	142	16.4%
4	どちらかといえば重要	314	36.3%
5	重要	333	38.5%
	無回答	54	6.3%
	全体	864	100.0%



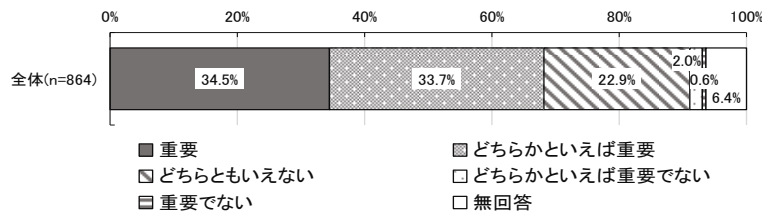
(34) 問6 1-⑤ 満足度 環境対策の推進... (S A)

No.	カテゴリー名	n	%
1	不満	45	5.2%
2	どちらかといえば不満	79	9.1%
3	どちらともいえない	469	54.3%
4	どちらかといえば満足	205	23.7%
5	満足	36	4.2%
	無回答	30	3.5%
	全体	864	100.0%



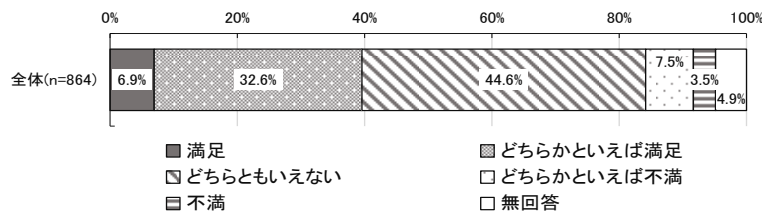
(35) 問6 1-⑤ 重要度 環境対策の推進... (SA)

No.	カテゴリー名	n	%
1	重要でない	5	0.6%
2	どちらかといえば重要でない	17	2.0%
3	どちらともいえない	198	22.9%
4	どちらかといえば重要	291	33.7%
5	重要	298	34.5%
	無回答	55	6.4%
	全体	864	100.0%



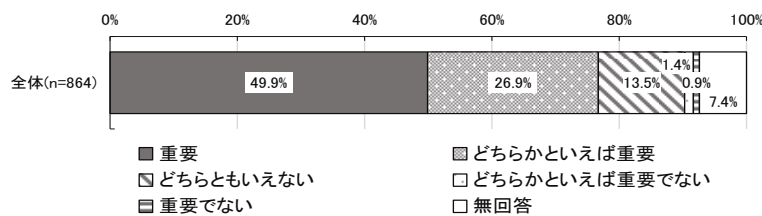
(36) 問6 2-① 満足度 子育て支援の充実... (SA)

No.	カテゴリー名	n	%
1	不満	30	3.5%
2	どちらかといえば不満	65	7.5%
3	どちらともいえない	385	44.6%
4	どちらかといえば満足	282	32.6%
5	満足	60	6.9%
	無回答	42	4.9%
	全体	864	100.0%



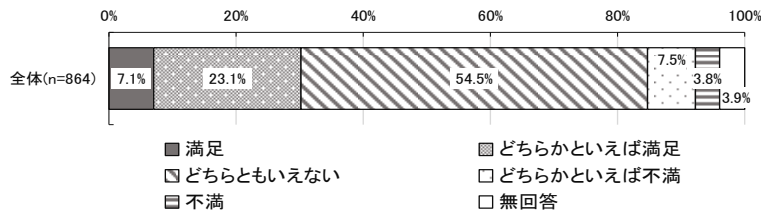
(37) 問6 2-① 重要度 子育て支援の充実... (SA)

No.	カテゴリー名	n	%
1	重要でない	8	0.9%
2	どちらかといえば重要でない	12	1.4%
3	どちらともいえない	117	13.5%
4	どちらかといえば重要	232	26.9%
5	重要	431	49.9%
	無回答	64	7.4%
	全体	864	100.0%



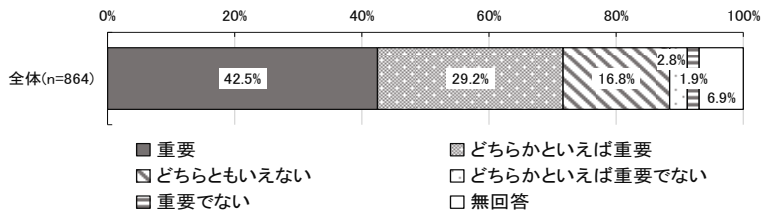
(38) 問6 2-② 満足度 高齢者支援の充実... (SA)

No.	カテゴリー名	n	%
1	不満	33	3.8%
2	どちらかといえば不満	65	7.5%
3	どちらともいえない	471	54.5%
4	どちらかといえば満足	200	23.1%
5	満足	61	7.1%
	無回答	34	3.9%
	全体	864	100.0%



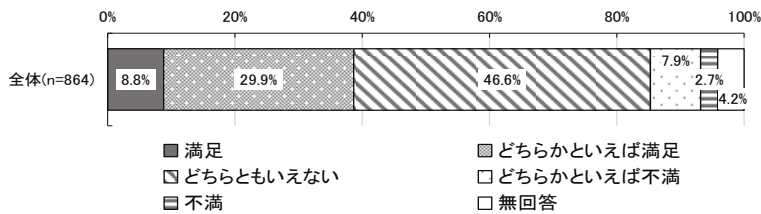
(39) 問6 2-② 重要度 高齢者支援の充実... (SA)

No.	カテゴリー名	n	%
1	重要でない	16	1.9%
2	どちらかといえば重要でない	24	2.8%
3	どちらともいえない	145	16.8%
4	どちらかといえば重要	252	29.2%
5	重要	367	42.5%
	無回答	60	6.9%
	全体	864	100.0%




(40) 問6 2-③ 満足度 健康づくり・医療体制の充実... (SA)

No.	カテゴリー名	n	%
1	不満	23	2.7%
2	どちらかといえば不満	68	7.9%
3	どちらともいえない	403	46.6%
4	どちらかといえば満足	258	29.9%
5	満足	76	8.8%
	無回答	36	4.2%
	全体	864	100.0%



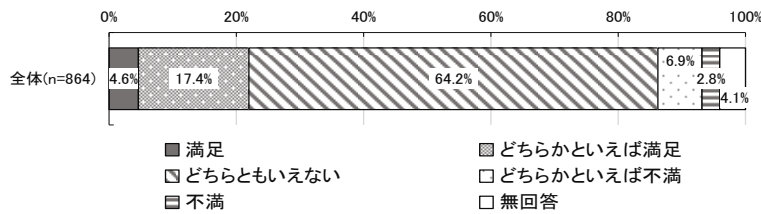
(41) 問6 2-③ 重要度 健康づくり・医療体制の充実... (SA)

No.	カテゴリ名	n	%
1	重要でない	2	0.2%
2	どちらかといえば重要でない	11	1.3%
3	どちらともいえない	138	16.0%
4	どちらかといえば重要	282	32.6%
5	重要	373	43.2%
	無回答	58	6.7%
	全体	864	100.0%



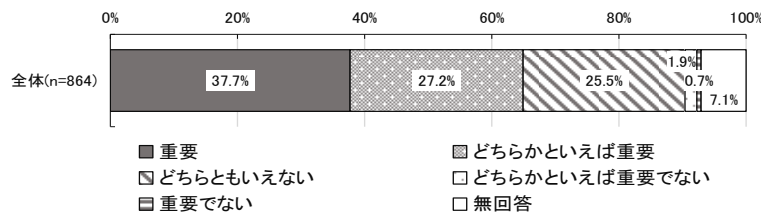
(42) 問6 2-④ 満足度 障がい者支援の充実... (SA)

No.	カテゴリ名	n	%
1	不満	24	2.8%
2	どちらかといえば不満	60	6.9%
3	どちらともいえない	555	64.2%
4	どちらかといえば満足	150	17.4%
5	満足	40	4.6%
	無回答	35	4.1%
	全体	864	100.0%



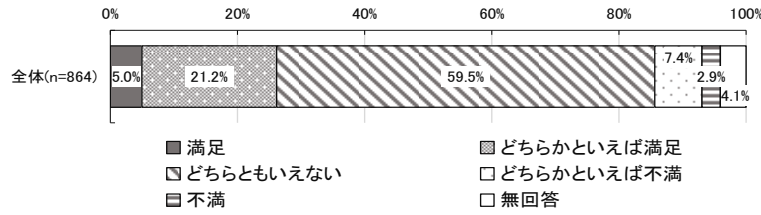
(43) 問6 2-④ 重要度 障がい者支援の充実... (SA)

No.	カテゴリ名	n	%
1	重要でない	6	0.7%
2	どちらかといえば重要でない	16	1.9%
3	どちらともいえない	220	25.5%
4	どちらかといえば重要	235	27.2%
5	重要	326	37.7%
	無回答	61	7.1%
	全体	864	100.0%



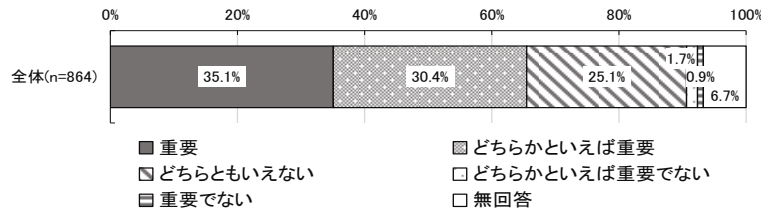
(44) 問6 2-⑤ 満足度 地域福祉の充実... (S A)

No.	カテゴリ名	n	%
1	不満	25	2.9%
2	どちらかといえば不満	64	7.4%
3	どちらともいえない	514	59.5%
4	どちらかといえば満足	183	21.2%
5	満足	43	5.0%
	無回答	35	4.1%
	全体	864	100.0%



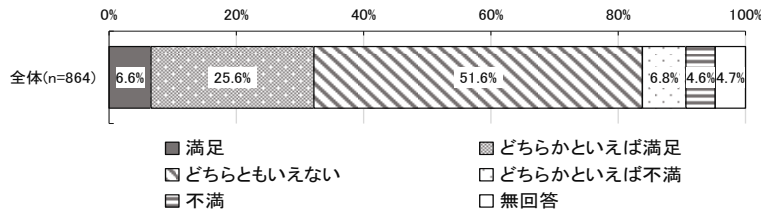
(45) 問6 2-⑤ 重要度 地域福祉の充実... (S A)

No.	カテゴリ名	n	%
1	重要でない	8	0.9%
2	どちらかといえば重要でない	15	1.7%
3	どちらともいえない	217	25.1%
4	どちらかといえば重要	263	30.4%
5	重要	303	35.1%
	無回答	58	6.7%
	全体	864	100.0%



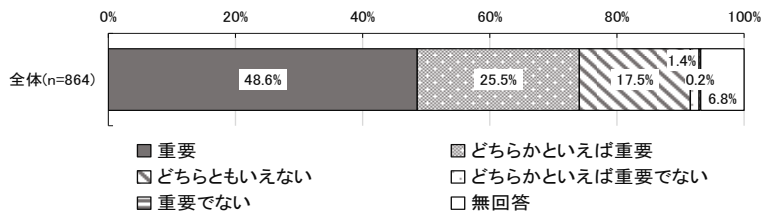
(46) 問6 3-① 満足度 学校教育の充実... (S A)

No.	カテゴリ名	n	%
1	不満	40	4.6%
2	どちらかといえば不満	59	6.8%
3	どちらともいえない	446	51.6%
4	どちらかといえば満足	221	25.6%
5	満足	57	6.6%
	無回答	41	4.7%
	全体	864	100.0%



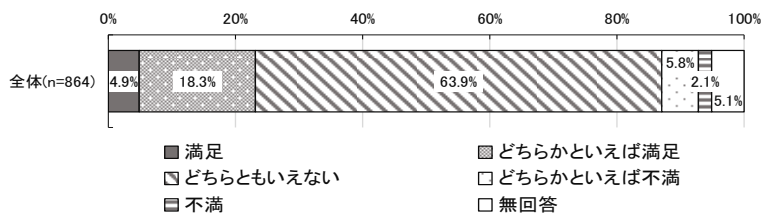
(47) 問6 3-① 重要度 学校教育の充実... (S A)

No.	カテゴリ名	n	%
1	重要でない	2	0.2%
2	どちらかといえば重要でない	12	1.4%
3	どちらともいえない	151	17.5%
4	どちらかといえば重要	220	25.5%
5	重要	420	48.6%
	無回答	59	6.8%
	全体	864	100.0%



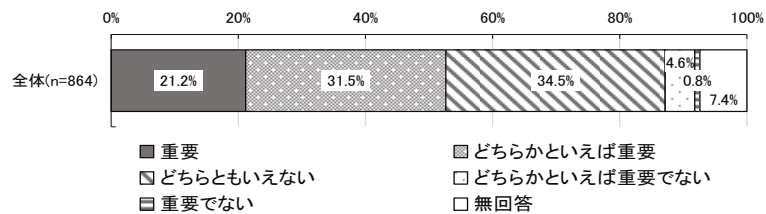
(48) 問6 3-② 満足度 生涯学習の充実... (S A)

No.	カテゴリ名	n	%
1	不満	18	2.1%
2	どちらかといえば不満	50	5.8%
3	どちらともいえない	552	63.9%
4	どちらかといえば満足	158	18.3%
5	満足	42	4.9%
	無回答	44	5.1%
	全体	864	100.0%



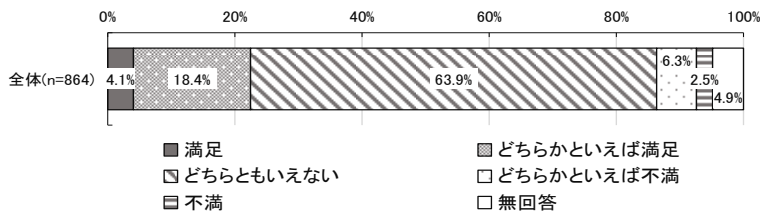
(49) 問6 3-② 重要度 生涯学習の充実... (S A)

No.	カテゴリ名	n	%
1	重要でない	7	0.8%
2	どちらかといえば重要でない	40	4.6%
3	どちらともいえない	298	34.5%
4	どちらかといえば重要	272	31.5%
5	重要	183	21.2%
	無回答	64	7.4%
	全体	864	100.0%



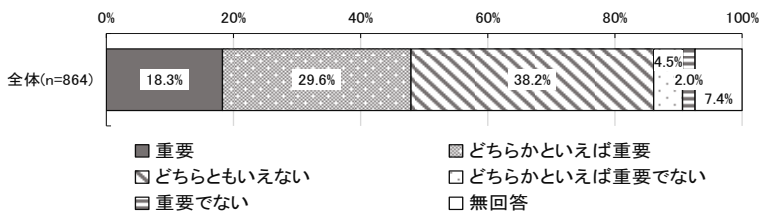
(50) 問6 3-③ 満足度 スポーツの振興... (SA)

No.	カテゴリー名	n	%
1	不満	22	2.5%
2	どちらかといえば不満	54	6.3%
3	どちらともいえない	552	63.9%
4	どちらかといえば満足	159	18.4%
5	満足	35	4.1%
	無回答	42	4.9%
	全体	864	100.0%



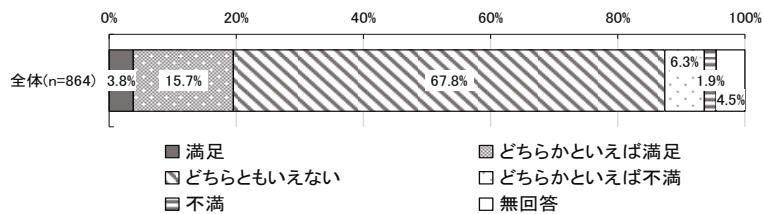
(51) 問6 3-③ 重要度 スポーツの振興... (SA)

No.	カテゴリー名	n	%
1	重要でない	17	2.0%
2	どちらかといえば重要でない	39	4.5%
3	どちらともいえない	330	38.2%
4	どちらかといえば重要	256	29.6%
5	重要	158	18.3%
	無回答	64	7.4%
	全体	864	100.0%



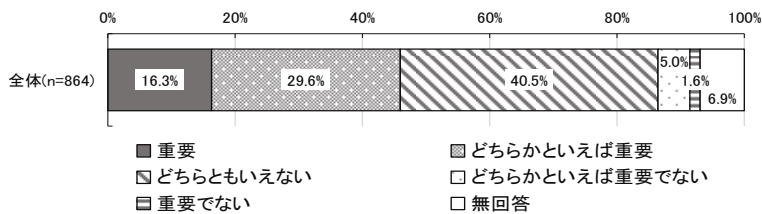
(52) 問6 3-④ 満足度 文化・芸術の振興... (SA)

No.	カテゴリー名	n	%
1	不満	16	1.9%
2	どちらかといえば不満	54	6.3%
3	どちらともいえない	586	67.8%
4	どちらかといえば満足	136	15.7%
5	満足	33	3.8%
	無回答	39	4.5%
	全体	864	100.0%



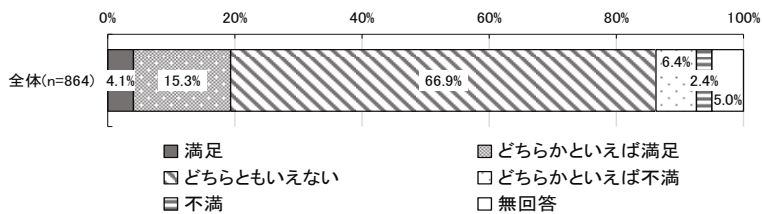
(53) 問6 3-④ 重要度 文化・芸術の振興... (SA)

No.	カテゴリ名	n	%
1	重要でない	14	1.6%
2	どちらかといえば重要でない	43	5.0%
3	どちらともいえない	350	40.5%
4	どちらかといえば重要	256	29.6%
5	重要	141	16.3%
	無回答	60	6.9%
	全体	864	100.0%



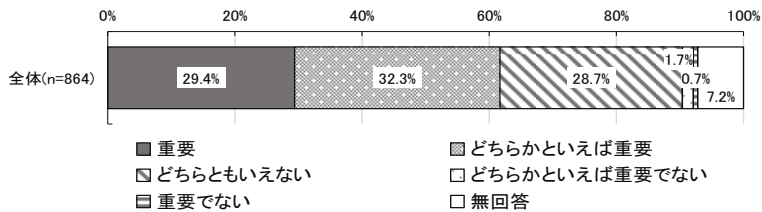
(54) 問6 3-⑤ 満足度 青少年の健全育成... (SA)

No.	カテゴリ名	n	%
1	不満	21	2.4%
2	どちらかといえば不満	55	6.4%
3	どちらともいえない	578	66.9%
4	どちらかといえば満足	132	15.3%
5	満足	35	4.1%
	無回答	43	5.0%
	全体	864	100.0%



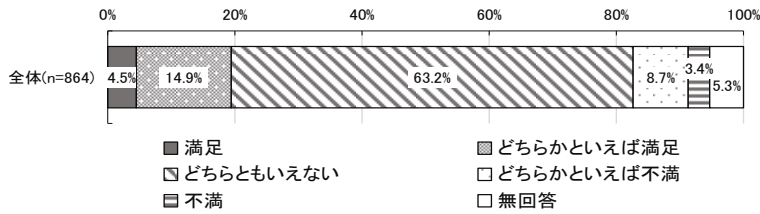
(55) 問6 3-⑤ 重要度 青少年の健全育成... (SA)

No.	カテゴリ名	n	%
1	重要でない	6	0.7%
2	どちらかといえば重要でない	15	1.7%
3	どちらともいえない	248	28.7%
4	どちらかといえば重要	279	32.3%
5	重要	254	29.4%
	無回答	62	7.2%
	全体	864	100.0%




(56) 問6 4-① 満足度 農水産業の振興... (S A)

No.	カテゴリー名	n	%
1	不満	29	3.4%
2	どちらかといえば不満	75	8.7%
3	どちらともいえない	546	63.2%
4	どちらかといえば満足	129	14.9%
5	満足	39	4.5%
	無回答	46	5.3%
	全体	864	100.0%



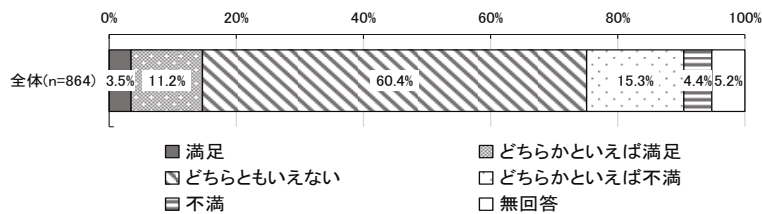
(57) 問6 4-① 重要度 農水産業の振興... (S A)

No.	カテゴリー名	n	%
1	重要でない	6	0.7%
2	どちらかといえば重要でない	18	2.1%
3	どちらともいえない	275	31.8%
4	どちらかといえば重要	275	31.8%
5	重要	222	25.7%
	無回答	68	7.9%
	全体	864	100.0%




(58) 問6 4-② 満足度 商工業の振興... (S A)

No.	カテゴリー名	n	%
1	不満	38	4.4%
2	どちらかといえば不満	132	15.3%
3	どちらともいえない	522	60.4%
4	どちらかといえば満足	97	11.2%
5	満足	30	3.5%
	無回答	45	5.2%
	全体	864	100.0%



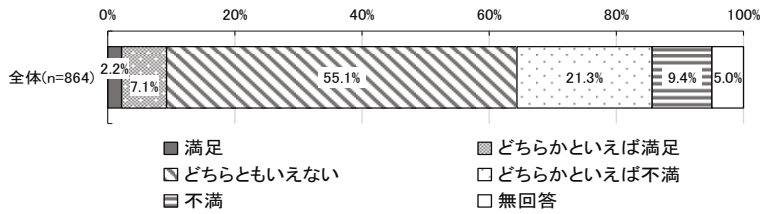
(59) 問6 4-② 重要度 商工業の振興... (S A)

No.	カテゴリ名	n	%
1	重要でない	4	0.5%
2	どちらかといえば重要でない	14	1.6%
3	どちらともいえない	260	30.1%
4	どちらかといえば重要	293	33.9%
5	重要	227	26.3%
	無回答	66	7.6%
	全体	864	100.0%



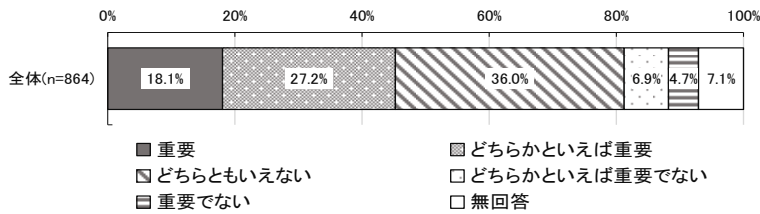
(60) 問6 4-③ 満足度 観光の振興... (S A)

No.	カテゴリ名	n	%
1	不満	81	9.4%
2	どちらかといえば不満	184	21.3%
3	どちらともいえない	476	55.1%
4	どちらかといえば満足	61	7.1%
5	満足	19	2.2%
	無回答	43	5.0%
	全体	864	100.0%



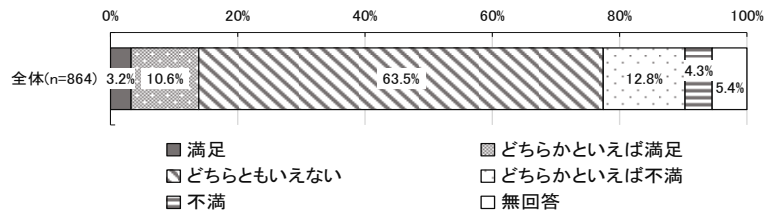
(61) 問6 4-③ 重要度 観光の振興... (S A)

No.	カテゴリ名	n	%
1	重要でない	41	4.7%
2	どちらかといえば重要でない	60	6.9%
3	どちらともいえない	311	36.0%
4	どちらかといえば重要	235	27.2%
5	重要	156	18.1%
	無回答	61	7.1%
	全体	864	100.0%




(62) 問6 4-④ 満足度 雇用対策・勤労者福祉・消費者保護の充実... (S A)

No.	カテゴリー名	n	%
1	不満	37	4.3%
2	どちらかといえば不満	111	12.8%
3	どちらともいえない	549	63.5%
4	どちらかといえば満足	92	10.6%
5	満足	28	3.2%
	無回答	47	5.4%
	全体	864	100.0%



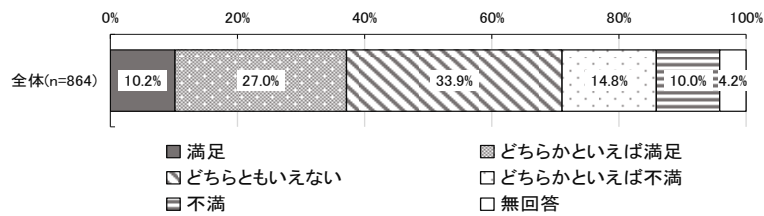
(63) 問6 4-④ 重要度 雇用対策・勤労者福祉・消費者保護の充実... (S A)

No.	カテゴリー名	n	%
1	重要でない	0	0.0%
2	どちらかといえば重要でない	10	1.2%
3	どちらともいえない	262	30.3%
4	どちらかといえば重要	254	29.4%
5	重要	269	31.1%
	無回答	69	8.0%
	全体	864	100.0%



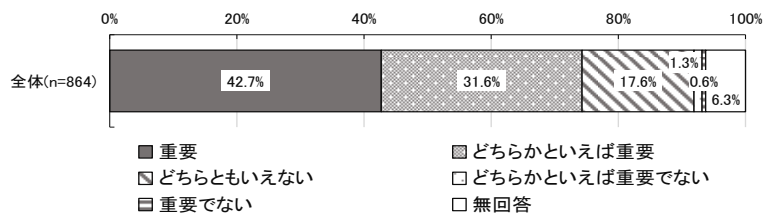
(64) 問6 5-① 満足度 上下水道の充実... (S A)

No.	カテゴリー名	n	%
1	不満	86	10.0%
2	どちらかといえば不満	128	14.8%
3	どちらともいえない	293	33.9%
4	どちらかといえば満足	233	27.0%
5	満足	88	10.2%
	無回答	36	4.2%
	全体	864	100.0%



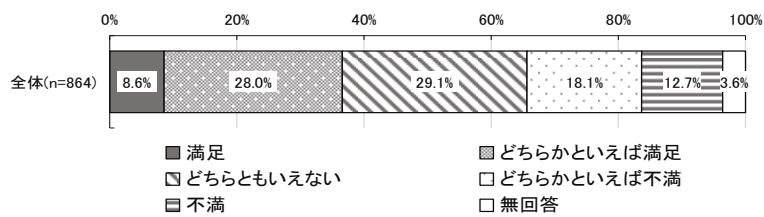
(65) 問6 5-① 重要度 上下水道の充実... (SA)

No.	カテゴリー名	n	%
1	重要でない	5	0.6%
2	どちらかといえば重要でない	11	1.3%
3	どちらともいえない	152	17.6%
4	どちらかといえば重要	273	31.6%
5	重要	369	42.7%
	無回答	54	6.3%
	全体	864	100.0%



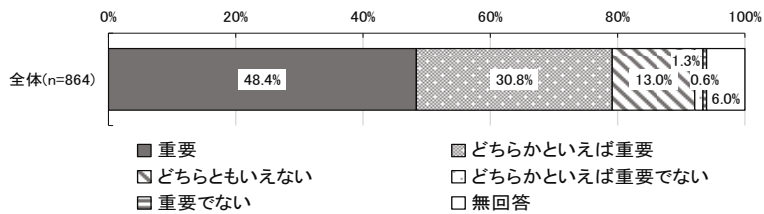
(66) 問6 5-② 満足度 道路・交通網の充実... (SA)

No.	カテゴリー名	n	%
1	不満	110	12.7%
2	どちらかといえば不満	156	18.1%
3	どちらともいえない	251	29.1%
4	どちらかといえば満足	242	28.0%
5	満足	74	8.6%
	無回答	31	3.6%
	全体	864	100.0%



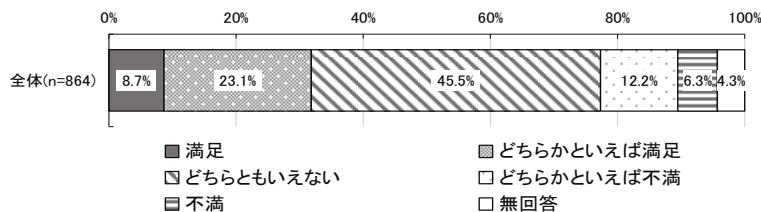
(67) 問6 5-② 重要度 道路・交通網の充実... (SA)

No.	カテゴリー名	n	%
1	重要でない	5	0.6%
2	どちらかといえば重要でない	11	1.3%
3	どちらともいえない	112	13.0%
4	どちらかといえば重要	266	30.8%
5	重要	418	48.4%
	無回答	52	6.0%
	全体	864	100.0%




(68) 問6 5-③ 満足度 治水対策の充実... (S A)

No.	カテゴリー名	n	%
1	不満	54	6.3%
2	どちらかといえば不満	105	12.2%
3	どちらともいえない	393	45.5%
4	どちらかといえば満足	200	23.1%
5	満足	75	8.7%
	無回答	37	4.3%
	全体	864	100.0%



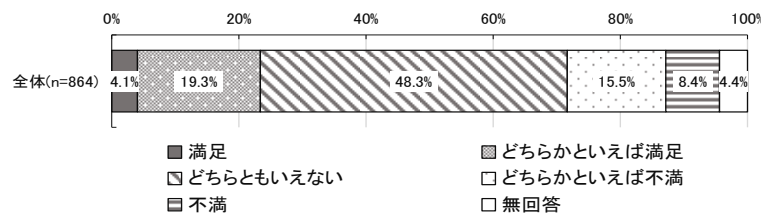
(69) 問6 5-③ 重要度 治水対策の充実... (S A)

No.	カテゴリー名	n	%
1	重要でない	1	0.1%
2	どちらかといえば重要でない	8	0.9%
3	どちらともいえない	134	15.5%
4	どちらかといえば重要	237	27.4%
5	重要	428	49.5%
	無回答	56	6.5%
	全体	864	100.0%



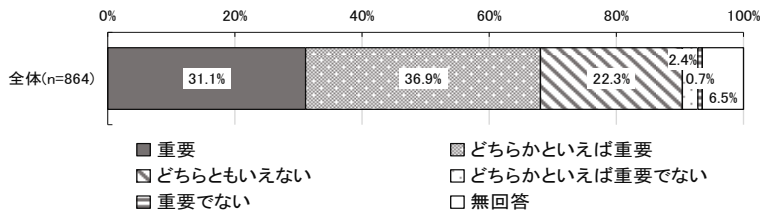
(70) 問6 5-④ 満足度 市街地の整備... (S A)

No.	カテゴリー名	n	%
1	不満	73	8.4%
2	どちらかといえば不満	134	15.5%
3	どちらともいえない	417	48.3%
4	どちらかといえば満足	167	19.3%
5	満足	35	4.1%
	無回答	38	4.4%
	全体	864	100.0%



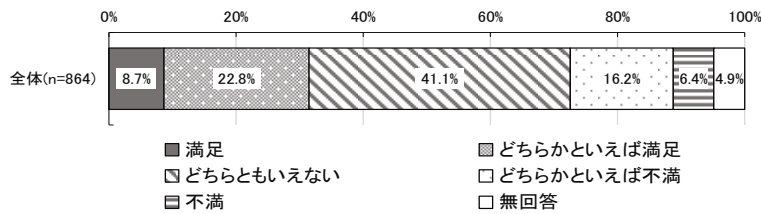
(71) 問6 5-④ 重要度 市街地の整備... (SA)

No.	カテゴリ名	n	%
1	重要でない	6	0.7%
2	どちらかといえば重要でない	21	2.4%
3	どちらともいえない	193	22.3%
4	どちらかといえば重要	319	36.9%
5	重要	269	31.1%
	無回答	56	6.5%
	全体	864	100.0%




(72) 問6 5-⑤ 満足度 公園・緑地の充実... (SA)

No.	カテゴリ名	n	%
1	不満	55	6.4%
2	どちらかといえば不満	140	16.2%
3	どちらともいえない	355	41.1%
4	どちらかといえば満足	197	22.8%
5	満足	75	8.7%
	無回答	42	4.9%
	全体	864	100.0%



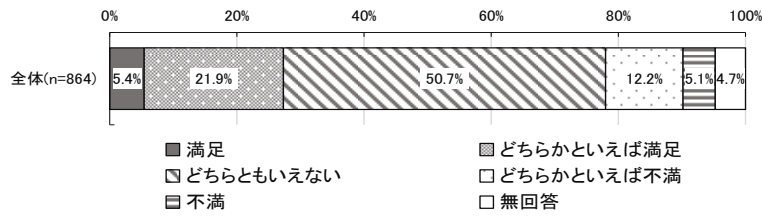
(73) 問6 5-⑤ 重要度 公園・緑地の充実... (SA)

No.	カテゴリ名	n	%
1	重要でない	8	0.9%
2	どちらかといえば重要でない	38	4.4%
3	どちらともいえない	200	23.1%
4	どちらかといえば重要	332	38.4%
5	重要	228	26.4%
	無回答	58	6.7%
	全体	864	100.0%



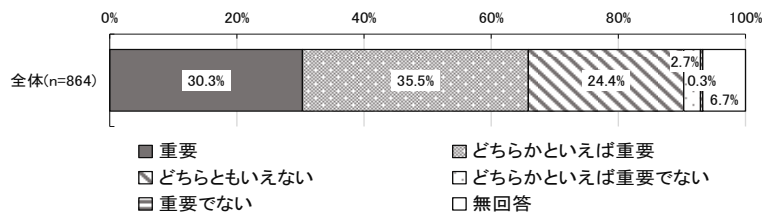
(74) 問6 5-⑥ 満足度 住環境の整備... (SA)

No.	カテゴリー名	n	%
1	不満	44	5.1%
2	どちらかといえば不満	105	12.2%
3	どちらともいえない	438	50.7%
4	どちらかといえば満足	189	21.9%
5	満足	47	5.4%
	無回答	41	4.7%
	全体	864	100.0%



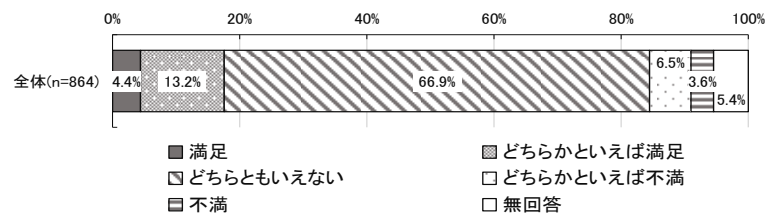
(75) 問6 5-⑥ 重要度 住環境の整備... (SA)

No.	カテゴリー名	n	%
1	重要でない	3	0.3%
2	どちらかといえば重要でない	23	2.7%
3	どちらともいえない	211	24.4%
4	どちらかといえば重要	307	35.5%
5	重要	262	30.3%
	無回答	58	6.7%
	全体	864	100.0%



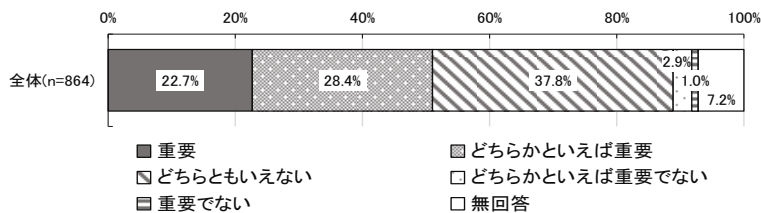
(76) 問6 5-⑦ 満足度 港湾地域等の整備促進... (SA)

No.	カテゴリー名	n	%
1	不満	31	3.6%
2	どちらかといえば不満	56	6.5%
3	どちらともいえない	578	66.9%
4	どちらかといえば満足	114	13.2%
5	満足	38	4.4%
	無回答	47	5.4%
	全体	864	100.0%



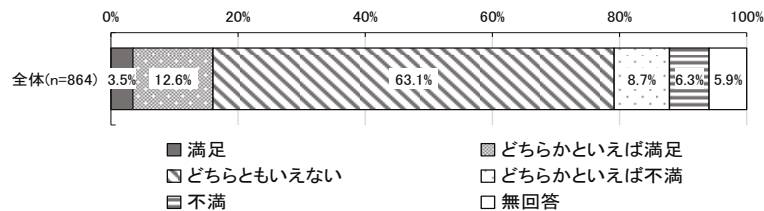
(77) 問6 5-⑦ 重要度 港湾地域等の整備促進... (SA)

No.	カテゴリ名	n	%
1	重要でない	9	1.0%
2	どちらかといえば重要でない	25	2.9%
3	どちらともいえない	327	37.8%
4	どちらかといえば重要	245	28.4%
5	重要	196	22.7%
	無回答	62	7.2%
	全体	864	100.0%



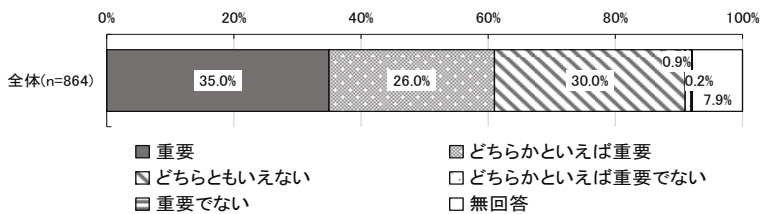
(78) 問6 6-① 満足度 持続的な行財政運営... (SA)

No.	カテゴリ名	n	%
1	不満	54	6.3%
2	どちらかといえば不満	75	8.7%
3	どちらともいえない	545	63.1%
4	どちらかといえば満足	109	12.6%
5	満足	30	3.5%
	無回答	51	5.9%
	全体	864	100.0%



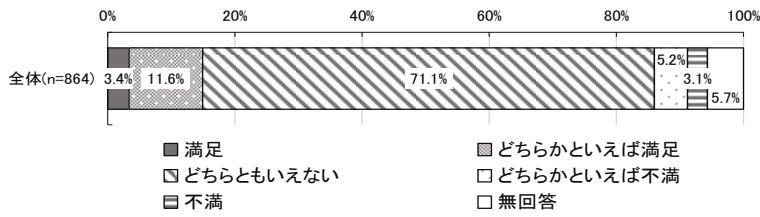
(79) 問6 6-① 重要度 持続的な行財政運営... (SA)

No.	カテゴリ名	n	%
1	重要でない	2	0.2%
2	どちらかといえば重要でない	8	0.9%
3	どちらともいえない	259	30.0%
4	どちらかといえば重要	225	26.0%
5	重要	302	35.0%
	無回答	68	7.9%
	全体	864	100.0%



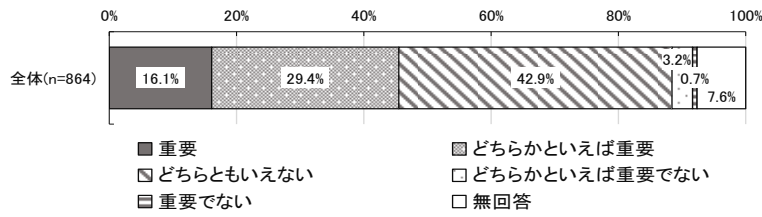
(80) 問6 6-② 満足度 市民協働の推進... (SA)

No.	カテゴリー名	n	%
1	不満	27	3.1%
2	どちらかといえば不満	45	5.2%
3	どちらともいえない	614	71.1%
4	どちらかといえば満足	100	11.6%
5	満足	29	3.4%
	無回答	49	5.7%
	全体	864	100.0%



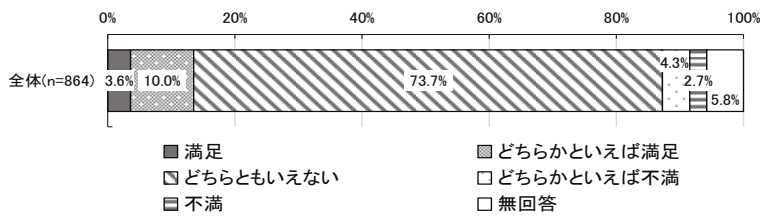
(81) 問6 6-② 重要度 市民協働の推進... (SA)

No.	カテゴリー名	n	%
1	重要でない	6	0.7%
2	どちらかといえば重要でない	28	3.2%
3	どちらともいえない	371	42.9%
4	どちらかといえば重要	254	29.4%
5	重要	139	16.1%
	無回答	66	7.6%
	全体	864	100.0%



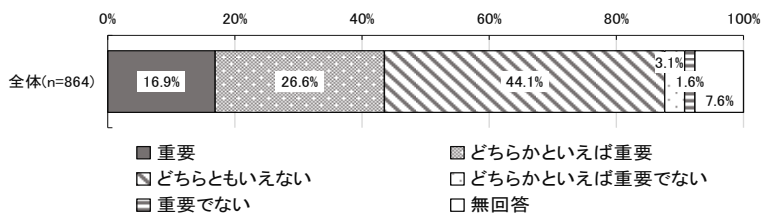
(82) 問6 6-③ 満足度 男女共同参画の推進... (SA)

No.	カテゴリー名	n	%
1	不満	23	2.7%
2	どちらかといえば不満	37	4.3%
3	どちらともいえない	637	73.7%
4	どちらかといえば満足	86	10.0%
5	満足	31	3.6%
	無回答	50	5.8%
	全体	864	100.0%



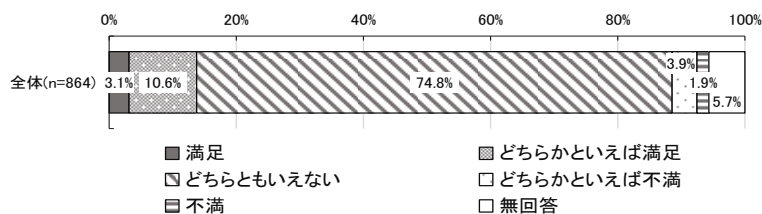
(83) 問6 6-③ 重要度 男女共同参画の推進... (SA)

No.	カテゴリー名	n	%
1	重要でない	14	1.6%
2	どちらかといえば重要でない	27	3.1%
3	どちらともいえない	381	44.1%
4	どちらかといえば重要	230	26.6%
5	重要	146	16.9%
	無回答	66	7.6%
	全体	864	100.0%



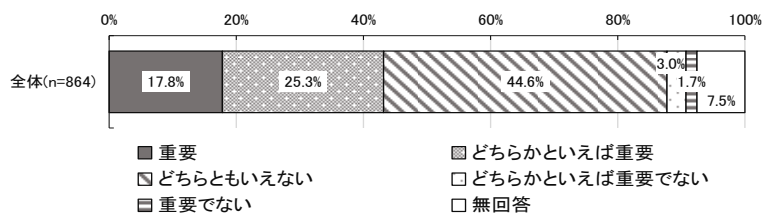
(84) 問6 6-④ 満足度 人権啓発等の推進... (SA)

No.	カテゴリー名	n	%
1	不満	16	1.9%
2	どちらかといえば不満	34	3.9%
3	どちらともいえない	646	74.8%
4	どちらかといえば満足	92	10.6%
5	満足	27	3.1%
	無回答	49	5.7%
	全体	864	100.0%



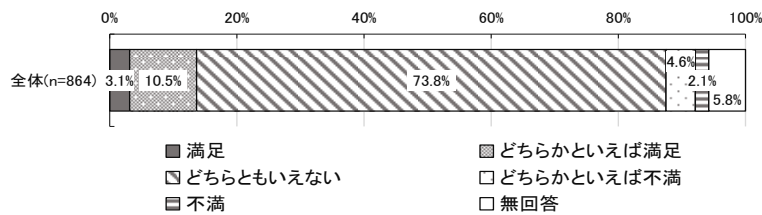
(85) 問6 6-④ 重要度 人権啓発等の推進... (SA)

No.	カテゴリー名	n	%
1	重要でない	15	1.7%
2	どちらかといえば重要でない	26	3.0%
3	どちらともいえない	385	44.6%
4	どちらかといえば重要	219	25.3%
5	重要	154	17.8%
	無回答	65	7.5%
	全体	864	100.0%



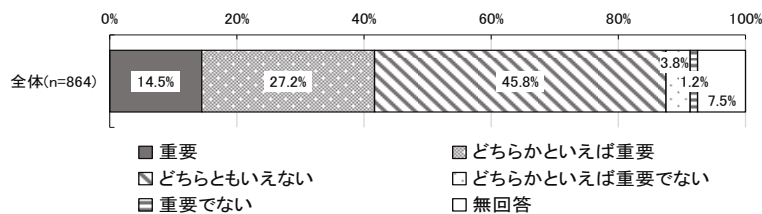
(86) 問6 6-⑤ 満足度 多様な主体との交流・連携の推進... (SA)

No.	カテゴリー名	n	%
1	不満	18	2.1%
2	どちらかといえば不満	40	4.6%
3	どちらともいえない	638	73.8%
4	どちらかといえば満足	91	10.5%
5	満足	27	3.1%
	無回答	50	5.8%
	全体	864	100.0%



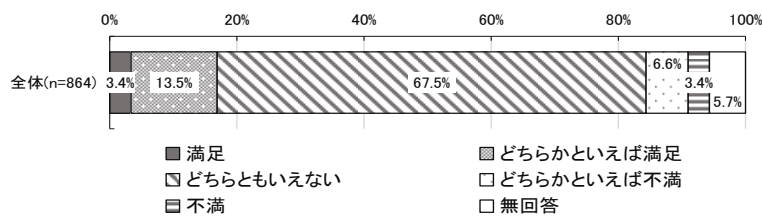
(87) 問6 6-⑤ 重要度 多様な主体との交流・連携の推進... (SA)

No.	カテゴリー名	n	%
1	重要でない	10	1.2%
2	どちらかといえば重要でない	33	3.8%
3	どちらともいえない	396	45.8%
4	どちらかといえば重要	235	27.2%
5	重要	125	14.5%
	無回答	65	7.5%
	全体	864	100.0%



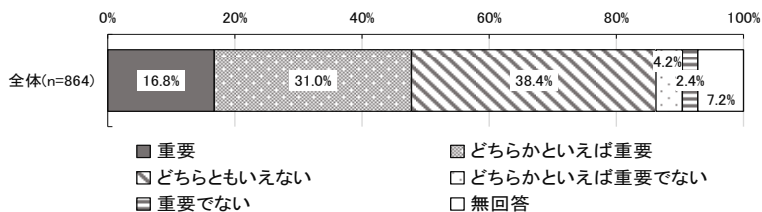
(88) 問6 6-⑥ 満足度 コミュニティの強化... (SA)

No.	カテゴリー名	n	%
1	不満	29	3.4%
2	どちらかといえば不満	57	6.6%
3	どちらともいえない	583	67.5%
4	どちらかといえば満足	117	13.5%
5	満足	29	3.4%
	無回答	49	5.7%
	全体	864	100.0%



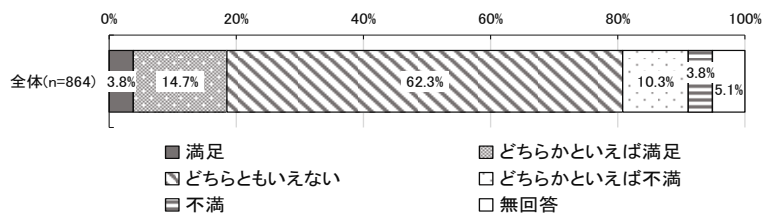
(89) 問6 6-⑥ 重要度 コミュニティの強化...(SA)

No.	カテゴリー名	n	%
1	重要でない	21	2.4%
2	どちらかといえば重要でない	36	4.2%
3	どちらともいえない	332	38.4%
4	どちらかといえば重要	268	31.0%
5	重要	145	16.8%
	無回答	62	7.2%
	全体	864	100.0%



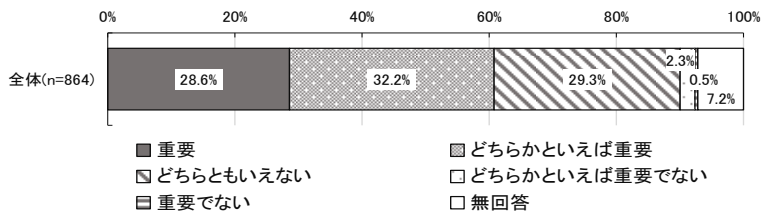
(90) 問6 6-⑦ 満足度 情報の共有...(SA)

No.	カテゴリー名	n	%
1	不満	33	3.8%
2	どちらかといえば不満	89	10.3%
3	どちらともいえない	538	62.3%
4	どちらかといえば満足	127	14.7%
5	満足	33	3.8%
	無回答	44	5.1%
	全体	864	100.0%



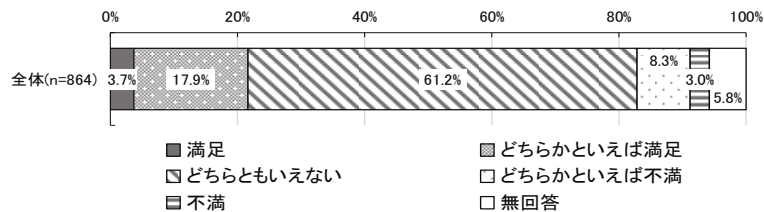
(91) 問6 6-⑦ 重要度 情報の共有...(SA)

No.	カテゴリー名	n	%
1	重要でない	4	0.5%
2	どちらかといえば重要でない	20	2.3%
3	どちらともいえない	253	29.3%
4	どちらかといえば重要	278	32.2%
5	重要	247	28.6%
	無回答	62	7.2%
	全体	864	100.0%



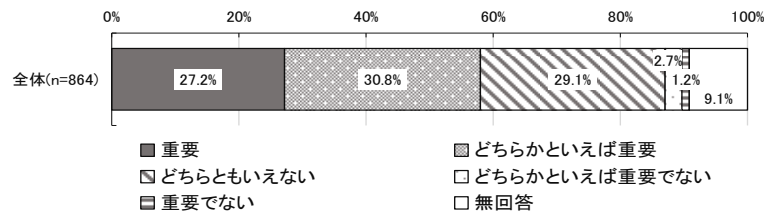
(92) 問6 7-① 満足度 自主防災組織への市の支援（補助金、出前講座等）…（S A）

No.	カテゴリー名	n	%
1	不満	26	3.0%
2	どちらかといえば不満	72	8.3%
3	どちらともいえない	529	61.2%
4	どちらかといえば満足	155	17.9%
5	満足	32	3.7%
	無回答	50	5.8%
	全体	864	100.0%



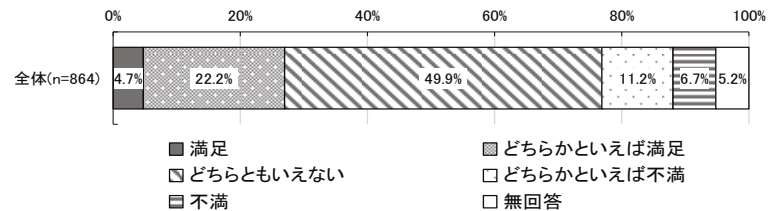
(93) 問6 7-① 重要度 自主防災組織への市の支援（補助金、出前講座等）…（S A）

No.	カテゴリー名	n	%
1	重要でない	10	1.2%
2	どちらかといえば重要でない	23	2.7%
3	どちらともいえない	251	29.1%
4	どちらかといえば重要	266	30.8%
5	重要	235	27.2%
	無回答	79	9.1%
	全体	864	100.0%



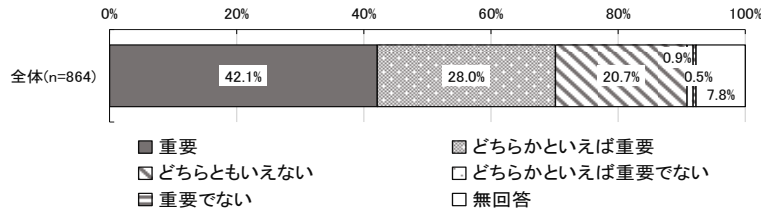
(94) 問6 7-② 満足度 学校施設の設備整備状況（小中学校の教育環境）…（S A）

No.	カテゴリー名	n	%
1	不満	58	6.7%
2	どちらかといえば不満	97	11.2%
3	どちらともいえない	431	49.9%
4	どちらかといえば満足	192	22.2%
5	満足	41	4.7%
	無回答	45	5.2%
	全体	864	100.0%



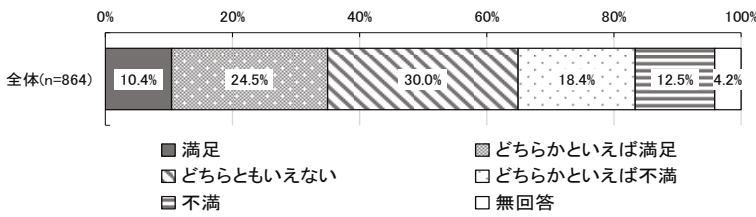
(95) 問6 7-② 重要度 学校施設の設備整備状況（小中学校の教育環境）... (SA)

No.	カテゴリー名	n	%
1	重要でない	4	0.5%
2	どちらかといえば重要でない	8	0.9%
3	どちらともいえない	179	20.7%
4	どちらかといえば重要	242	28.0%
5	重要	364	42.1%
	無回答	67	7.8%
	全体	864	100.0%



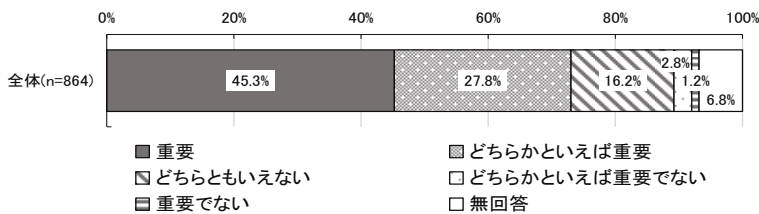
(96) 問6 7-③ 満足度 電車・駅関連施設の利用しやすさ... (SA)

No.	カテゴリー名	n	%
1	不満	108	12.5%
2	どちらかといえば不満	159	18.4%
3	どちらともいえない	259	30.0%
4	どちらかといえば満足	212	24.5%
5	満足	90	10.4%
	無回答	36	4.2%
	全体	864	100.0%



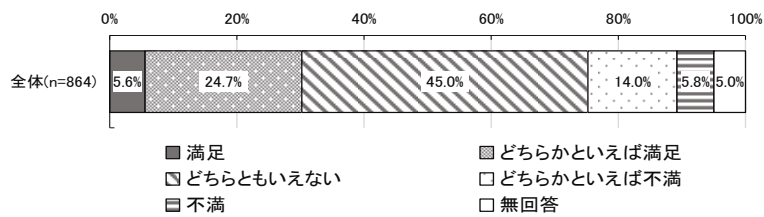
(97) 問6 7-③ 重要度 電車・駅関連施設の利用しやすさ... (SA)

No.	カテゴリー名	n	%
1	重要でない	10	1.2%
2	どちらかといえば重要でない	24	2.8%
3	どちらともいえない	140	16.2%
4	どちらかといえば重要	240	27.8%
5	重要	391	45.3%
	無回答	59	6.8%
	全体	864	100.0%



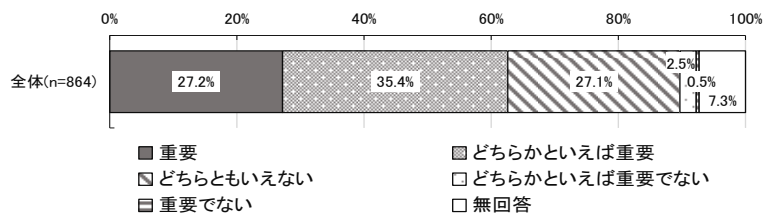
(98) 問6 7-④ 満足度 公共施設の手入れの行き届き具合... (SA)


No.	カテゴリー名	n	%
1	不満	50	5.8%
2	どちらかといえば不満	121	14.0%
3	どちらともいえない	389	45.0%
4	どちらかといえば満足	213	24.7%
5	満足	48	5.6%
	無回答	43	5.0%
	全体	864	100.0%

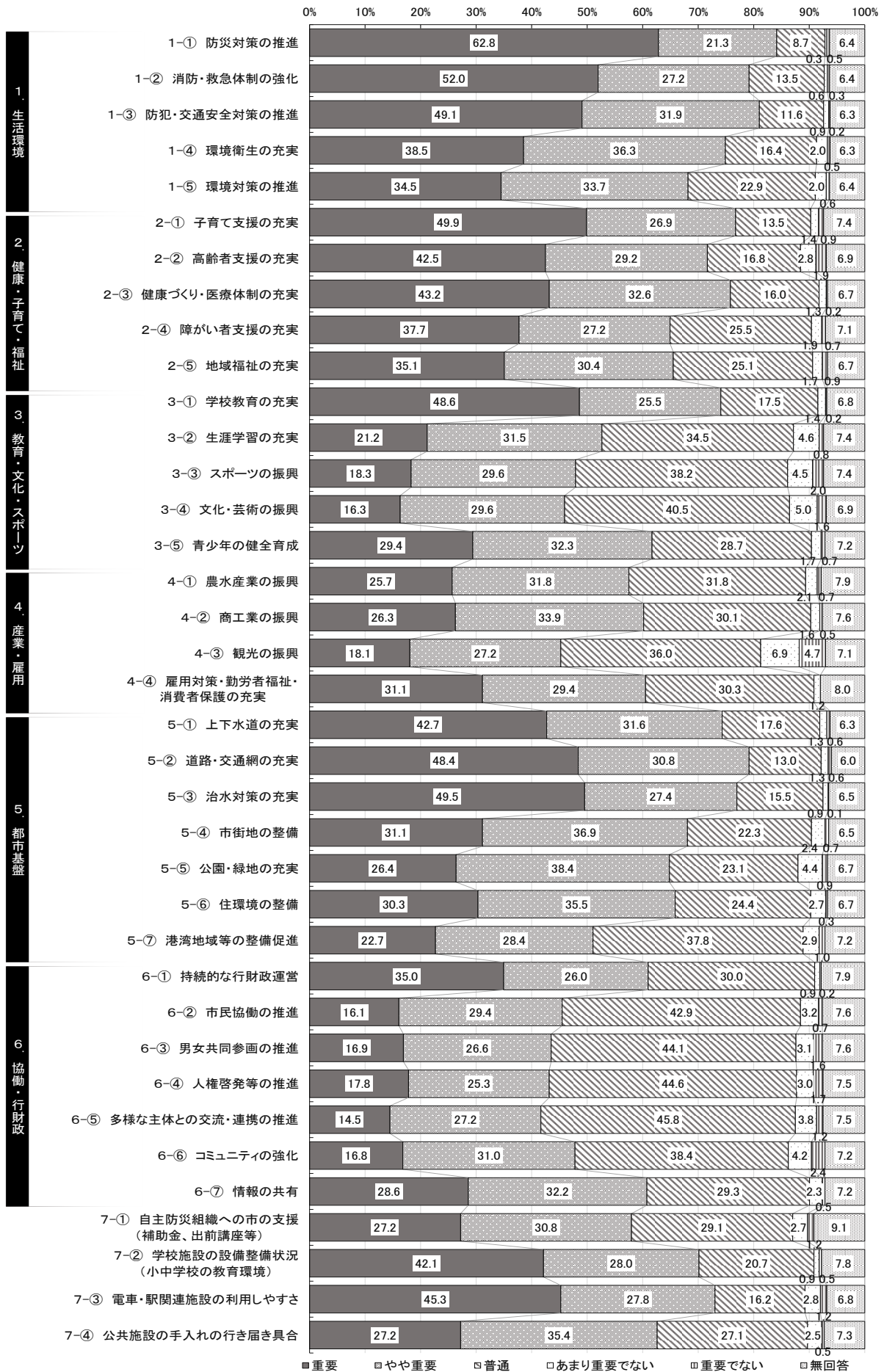


(99) 問6 7-④ 重要度 公共施設の手入れの行き届き具合... (SA)

No.	カテゴリー名	n	%
1	重要でない	4	0.5%
2	どちらかといえば重要でない	22	2.5%
3	どちらともいえない	234	27.1%
4	どちらかといえば重要	306	35.4%
5	重要	235	27.2%
	無回答	63	7.3%
	全体	864	100.0%

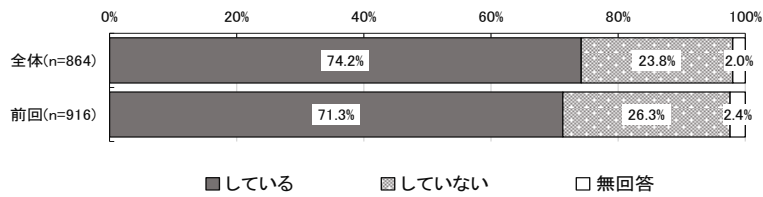






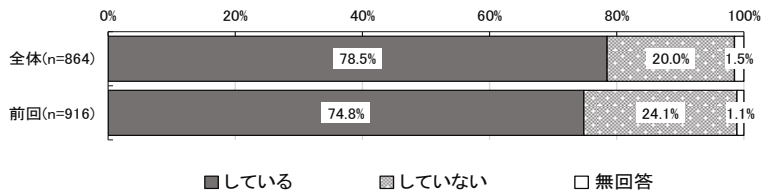
(100) 問7 ①環境美化や水質浄化、省資源・省エネルギー、アイドリングストップなど、環境に配慮した生活をしていますか。... (SA)

No.	カテゴリー名	n	%
1	している	641	74.2%
2	していない	206	23.8%
	無回答	17	2.0%
	全体	864	100.0%



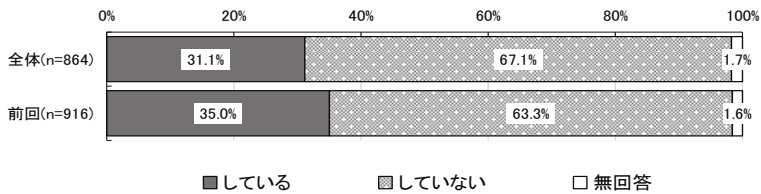
(101) 問7 ②ごみの減量化のため、3R運動（リデュース：発生抑制、リユース：再利用、リサイクル：再生利用）をしていますか。... (SA)

No.	カテゴリー名	n	%
1	している	678	78.5%
2	していない	173	20.0%
	無回答	13	1.5%
	全体	864	100.0%



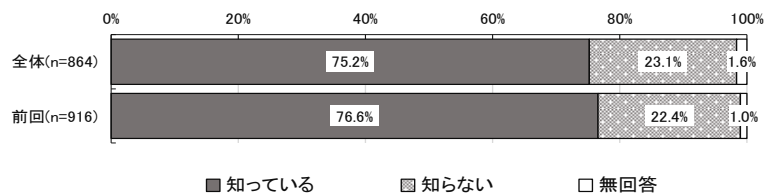
(102) 問7 ③地元の公園の維持管理（草刈りや清掃など）に参加していますか。... (SA)

No.	カテゴリー名	n	%
1	している	269	31.1%
2	していない	580	67.1%
	無回答	15	1.7%
	全体	864	100.0%




(103) 問7 ④災害時の避難路・避難場所を知っていますか。... (SA)

No.	カテゴリー名	n	%
1	知っている	650	75.2%
2	知らない	200	23.1%
	無回答	14	1.6%
	全体	864	100.0%



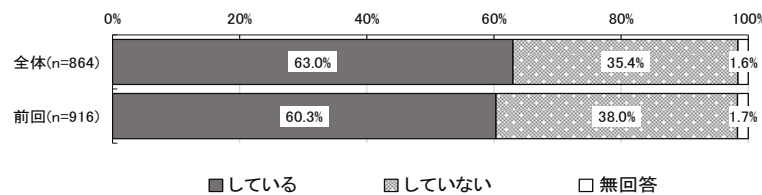
(104) 問7 ⑤この1年間に、防火・防災訓練に参加しましたか。…(SA)

No.	カテゴリー名	n	%
1	した	99	11.5%
2	しなかった	752	87.0%
	無回答	13	1.5%
	全体	864	100.0%



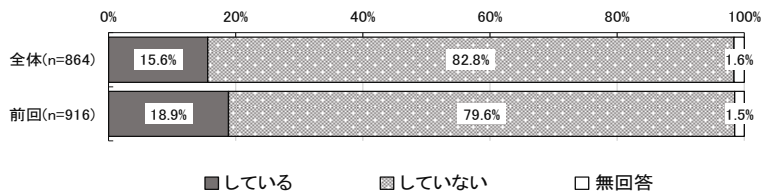
(105) 問7 ⑥日頃、健康増進のための取り組み（食生活の改善や運動など）をしていますか。…(SA)

No.	カテゴリー名	n	%
1	している	544	63.0%
2	していない	306	35.4%
	無回答	14	1.6%
	全体	864	100.0%



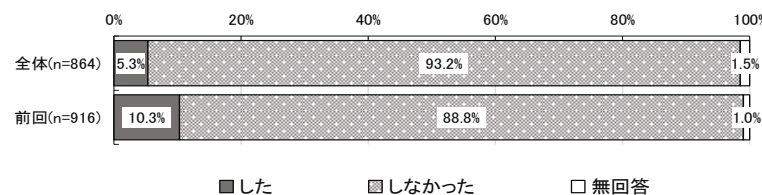
(106) 問7 ⑦身近な地域での見守り、支え合いなど、地域福祉活動に参加していますか。…(SA)

No.	カテゴリー名	n	%
1	している	135	15.6%
2	していない	715	82.8%
	無回答	14	1.6%
	全体	864	100.0%



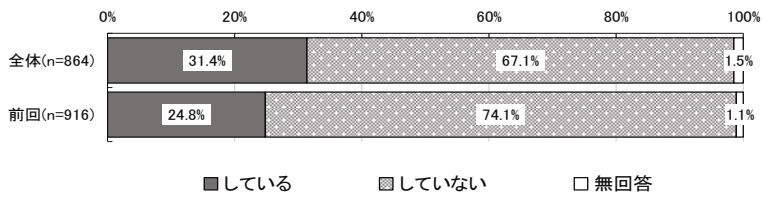
(107) 問7 ⑧この1年間に、市の講座や教室等を利用した生涯学習活動をしましたか。…(SA)

No.	カテゴリー名	n	%
1	した	46	5.3%
2	しなかった	805	93.2%
	無回答	13	1.5%
	全体	864	100.0%



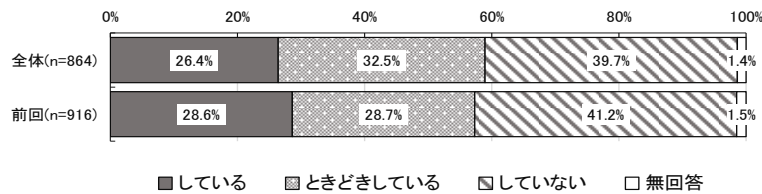
(108) 問7 ⑨週1回以上、スポーツ活動をしていますか。…(SA)

No.	カテゴリー名	n	%
1	している	271	31.4%
2	していない	580	67.1%
	無回答	13	1.5%
	全体	864	100.0%



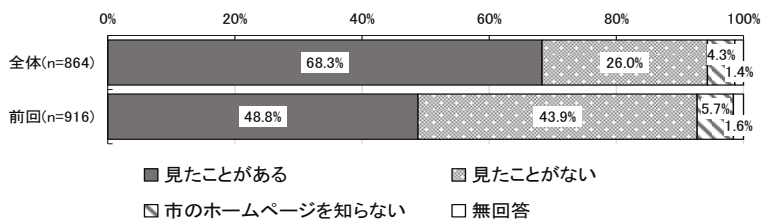
(109) 問7 ⑩日頃、市内の商店（大型店以外）で買物をしていますか。…(SA)

No.	カテゴリー名	n	%
1	している	228	26.4%
2	ときどきしている	281	32.5%
3	していない	343	39.7%
	無回答	12	1.4%
	全体	864	100.0%



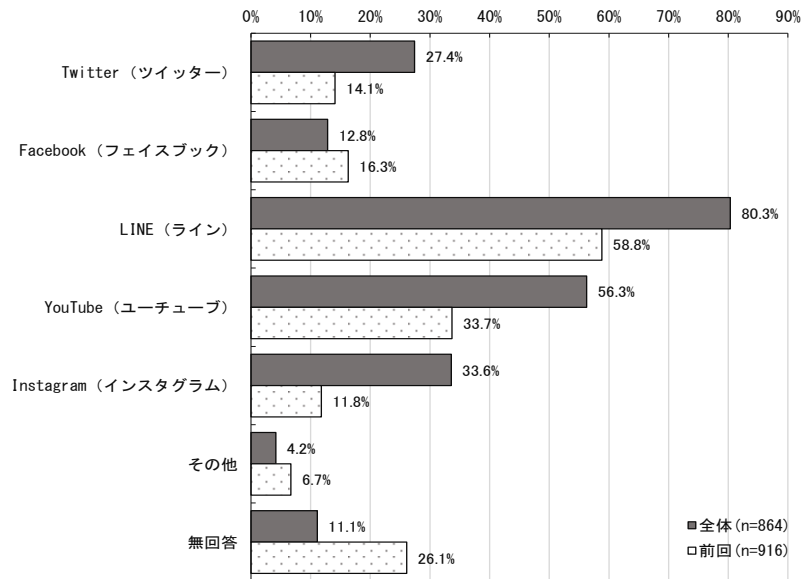
(110) 問7 ⑪市のホームページを見たことがありますか。…(SA)

No.	カテゴリー名	n	%
1	見たことがある	590	68.3%
2	見たことがない	225	26.0%
3	市のホームページを知らない	37	4.3%
	無回答	12	1.4%
	全体	864	100.0%



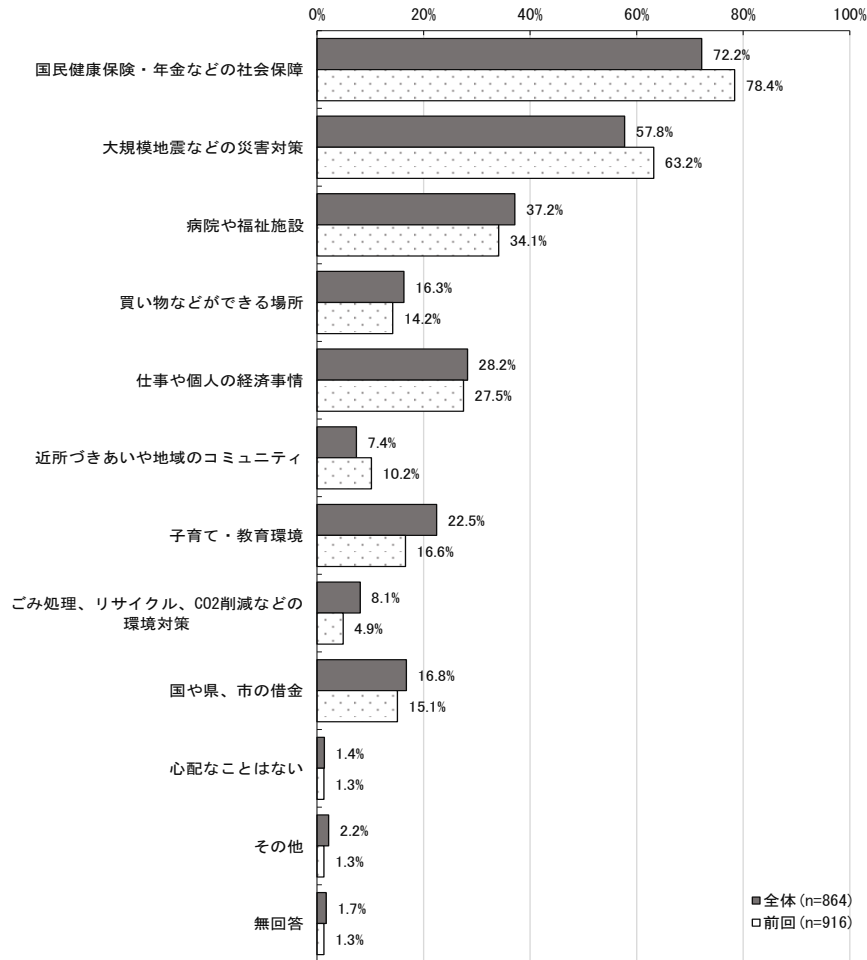
(11) 問7 ⑫日頃、主にどのSNS（ソーシャル・ネットワーキング・サービス）などを利用していますか。... (MA)

No.	カテゴリー名	n	%
1	Twitter（ツイッター）	237	27.4%
2	Facebook（フェイスブック）	111	12.8%
3	LINE（ライン）	694	80.3%
4	YouTube（ユーチューブ）	486	56.3%
5	Instagram（インスタグラム）	290	33.6%
6	その他	36	4.2%
	無回答	96	11.1%
	全体	864	100.0%



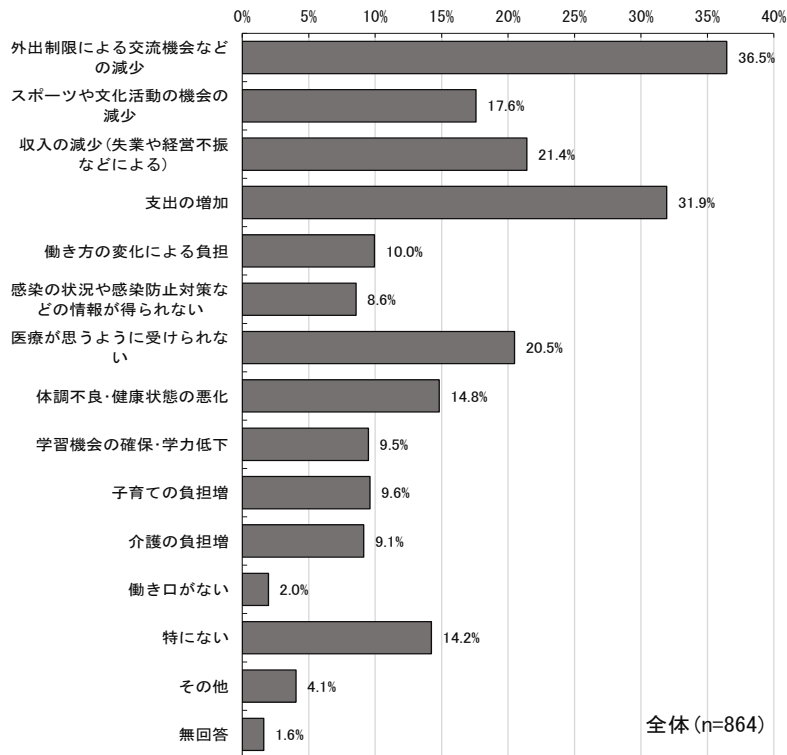
(113) 問8 少子化や高齢化を伴う国全体での人口減少など社会経済情勢が変化しているなか、あなたの生活で心配に思うこと... (MA)

No.	カテゴリー名	n	%
1	国民健康保険・年金などの社会保障	624	72.2%
2	大規模地震などの災害対策	499	57.8%
3	病院や福祉施設	321	37.2%
4	買い物などができる場所	141	16.3%
5	仕事や個人の経済事情	244	28.2%
6	近所づきあいや地域のコミュニティ	64	7.4%
7	子育て・教育環境	194	22.5%
8	ごみ処理、リサイクル、CO2削減などの環境対策	70	8.1%
9	国や県、市の借金	145	16.8%
10	心配なことはない	12	1.4%
11	その他	19	2.2%
	無回答	15	1.7%
	全体	864	100.0%



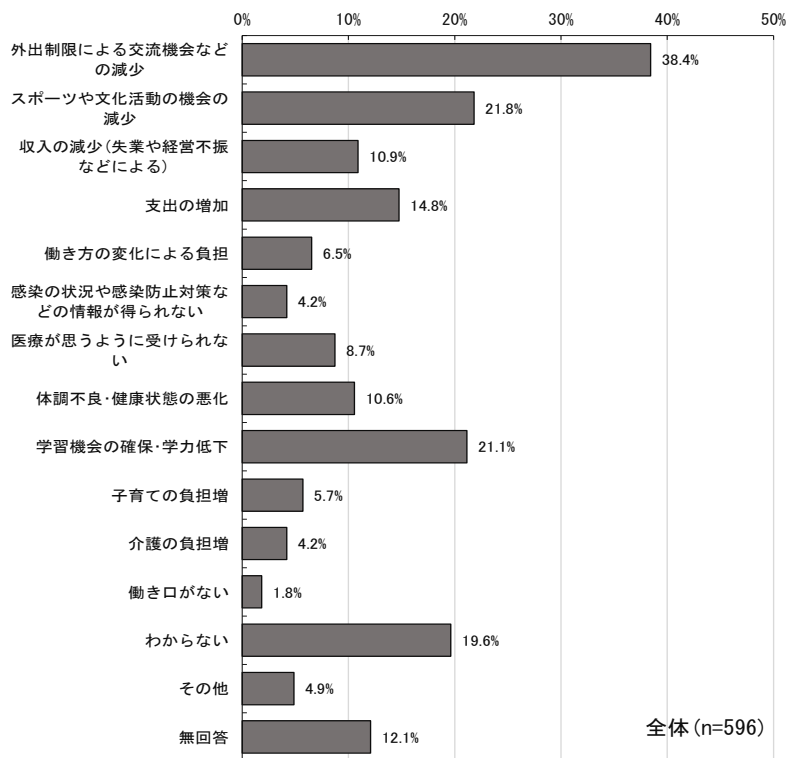
(115) 問9 あなたが、「困っていること・心配と感じていること」はどれですか。…(MA)

No.	カテゴリー名	n	%
1	外出制限による交流機会などの減少	315	36.5%
2	スポーツや文化活動の機会の減少	152	17.6%
3	収入の減少(失業や経営不振などによる)	185	21.4%
4	支出の増加	276	31.9%
5	働き方の変化による負担	86	10.0%
6	感染の状況や感染防止対策などの情報が得られない	74	8.6%
7	医療が思うように受けられない	177	20.5%
8	体調不良・健康状態の悪化	128	14.8%
9	学習機会の確保・学力低下	82	9.5%
10	子育ての負担増	83	9.6%
11	介護の負担増	79	9.1%
12	働き口がない	17	2.0%
13	特にない	123	14.2%
14	その他	35	4.1%
	無回答	14	1.6%
	全体	864	100.0%



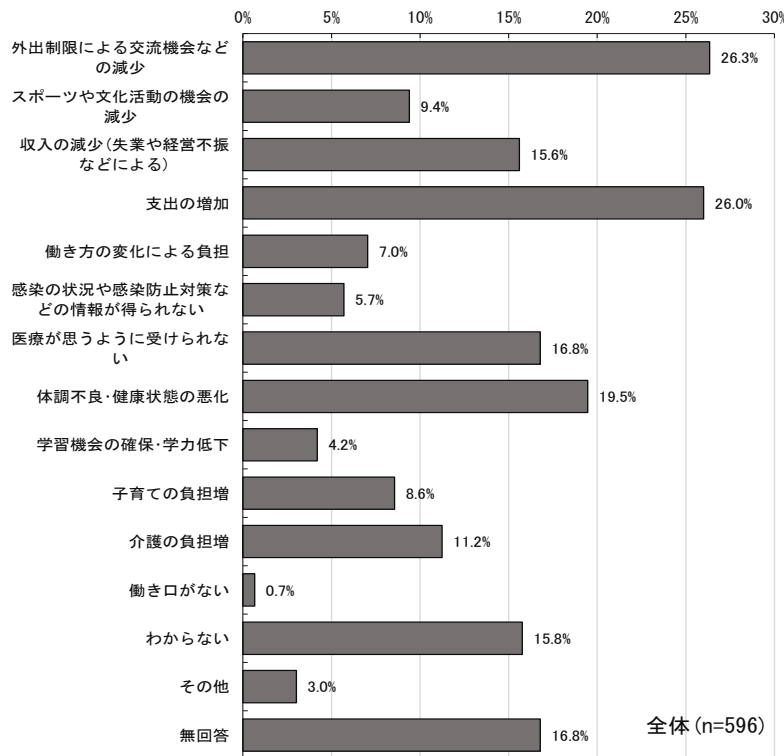
(117) 問10 同居のお子さんが「困っている・心配と感じている」と思われることはどれですか。...(MA)

No.	カテゴリー名	n	%
1	外出制限による交流機会などの減少	229	38.4%
2	スポーツや文化活動の機会の減少	130	21.8%
3	収入の減少(失業や経営不振などによる)	65	10.9%
4	支出の増加	88	14.8%
5	働き方の変化による負担	39	6.5%
6	感染の状況や感染防止対策などの情報が得られない	25	4.2%
7	医療が思うように受けられない	52	8.7%
8	体調不良・健康状態の悪化	63	10.6%
9	学習機会の確保・学力低下	126	21.1%
10	子育ての負担増	34	5.7%
11	介護の負担増	25	4.2%
12	働き口がない	11	1.8%
13	わからない	117	19.6%
14	その他	29	4.9%
	無回答	72	12.1%
	非該当	268	
	全体	596	100.0%



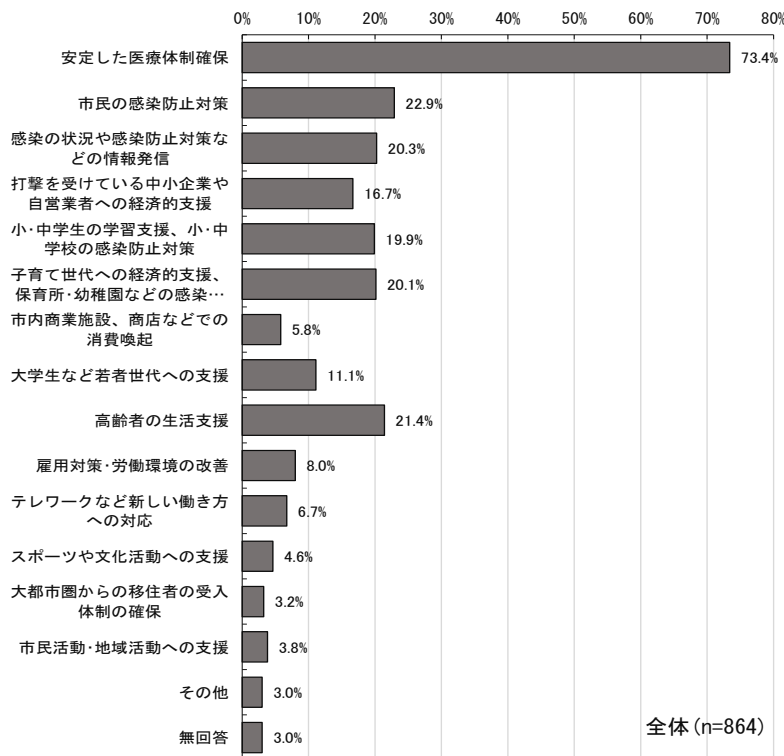
(119) 問11 同居の親御さんが「困っている・心配と感じている」と思われることはどれですか。…(MA)

No.	カテゴリー名	n	%
1	外出制限による交流機会などの減少	157	26.3%
2	スポーツや文化活動の機会の減少	56	9.4%
3	収入の減少(失業や経営不振などによる)	93	15.6%
4	支出の増加	155	26.0%
5	働き方の変化による負担	42	7.0%
6	感染の状況や感染防止対策などの情報が得られない	34	5.7%
7	医療が思うように受けられない	100	16.8%
8	体調不良・健康状態の悪化	116	19.5%
9	学習機会の確保・学力低下	25	4.2%
10	子育ての負担増	51	8.6%
11	介護の負担増	67	11.2%
12	働き口がない	4	0.7%
13	わからない	94	15.8%
14	その他	18	3.0%
	無回答	100	16.8%
	非該当	268	
	全体	596	100.0%



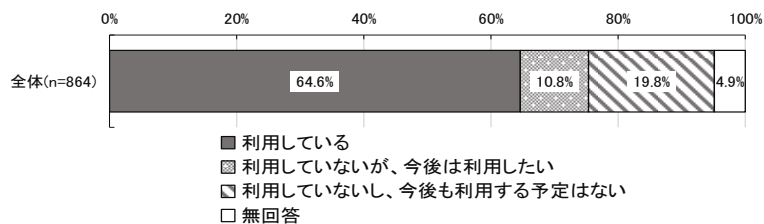
(121) 問12 市では、これまでも様々な経済的支援策を行ってまいりましたが、今後も新型コロナウイルス感染症の影響が続いた場合に、重点的に実施してほしいと考える施策はどれですか。... (MA)

No.	カテゴリー名	n	%
1	安定した医療体制確保	634	73.4%
2	市民の感染防止対策	198	22.9%
3	感染の状況や感染防止対策などの情報発信	175	20.3%
4	打撃を受けている中小企業や自営業者への経済的支援	144	16.7%
5	小・中学生の学習支援、小・中学校の感染防止対策	172	19.9%
6	子育て世代への経済的支援、保育所・幼稚園などの感染防止対策	174	20.1%
7	市内商業施設、商店などでの消費喚起	50	5.8%
8	大学生など若者世代への支援	96	11.1%
9	高齢者の生活支援	185	21.4%
10	雇用対策・労働環境の改善	69	8.0%
11	テレワークなど新しい働き方への対応	58	6.7%
12	スポーツや文化活動への支援	40	4.6%
13	大都市圏からの移住者の受入体制の確保	28	3.2%
14	市民活動・地域活動への支援	33	3.8%
15	その他	26	3.0%
	無回答	26	3.0%
	全体	864	100.0%



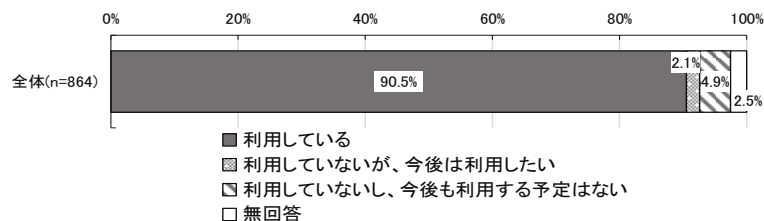
(124) 問14 ①パソコン... (SA)

No.	カテゴリー名	n	%
1	利用している	558	64.6%
2	利用していないが、今後は利用したい	93	10.8%
3	利用していないし、今後も利用する予定はない	171	19.8%
	無回答	42	4.9%
	全体	864	100.0%



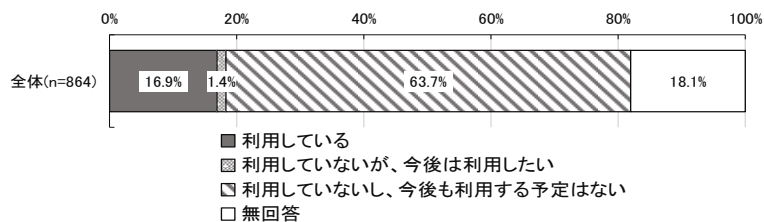
(125) 問14 ②スマートフォン... (SA)

No.	カテゴリー名	n	%
1	利用している	782	90.5%
2	利用していないが、今後は利用したい	18	2.1%
3	利用していないし、今後も利用する予定はない	42	4.9%
	無回答	22	2.5%
	全体	864	100.0%



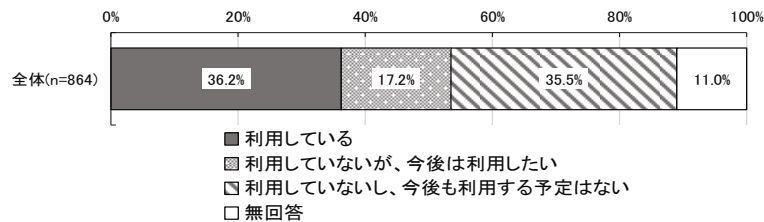
(126) 問14 ③携帯電話... (SA)

No.	カテゴリー名	n	%
1	利用している	146	16.9%
2	利用していないが、今後は利用したい	12	1.4%
3	利用していないし、今後も利用する予定はない	550	63.7%
	無回答	156	18.1%
	全体	864	100.0%



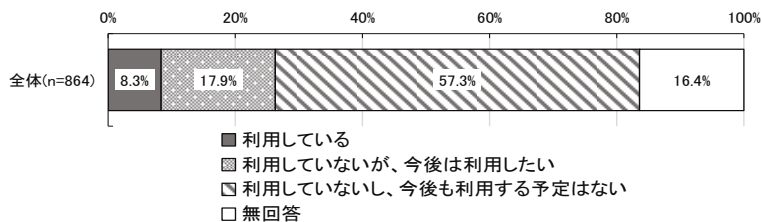
(127) 問14 ④タブレット端末... (SA)

No.	カテゴリー名	n	%
1	利用している	313	36.2%
2	利用していないが、今後は利用したい	149	17.2%
3	利用していないし、今後も利用する予定はない	307	35.5%
	無回答	95	11.0%
	全体	864	100.0%



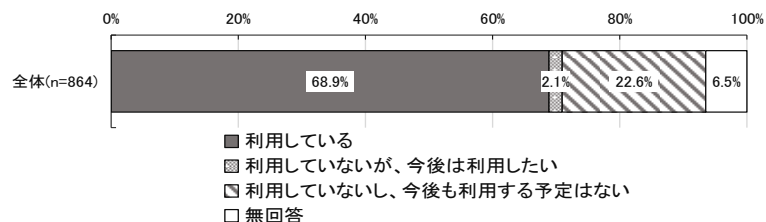
(128) 問14 ⑤ウェアラブル端末... (SA)

No.	カテゴリー名	n	%
1	利用している	72	8.3%
2	利用していないが、今後は利用したい	155	17.9%
3	利用していないし、今後も利用する予定はない	495	57.3%
	無回答	142	16.4%
	全体	864	100.0%



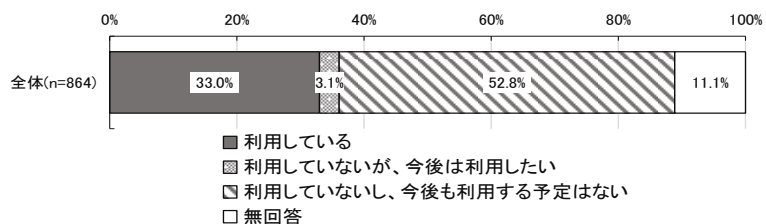
(129) 問14 ⑥固定電話... (SA)

No.	カテゴリー名	n	%
1	利用している	595	68.9%
2	利用していないが、今後は利用したい	18	2.1%
3	利用していないし、今後も利用する予定はない	195	22.6%
	無回答	56	6.5%
	全体	864	100.0%



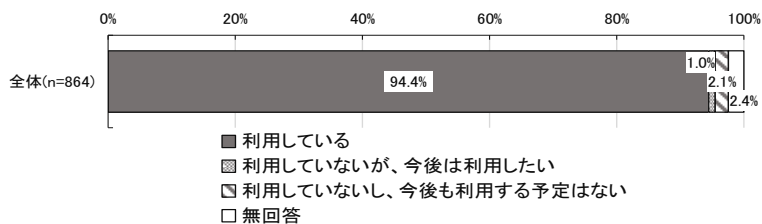
(130) 問14 ⑦FAX... (SA)

No.	カテゴリー名	n	%
1	利用している	285	33.0%
2	利用していないが、今後は利用したい	27	3.1%
3	利用していないし、今後も利用する予定はない	456	52.8%
	無回答	96	11.1%
	全体	864	100.0%



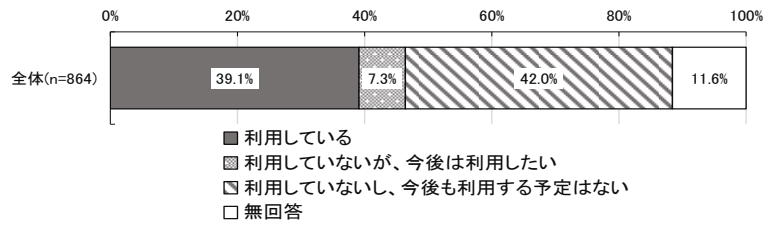
(131) 問14 ⑧テレビ... (SA)

No.	カテゴリー名	n	%
1	利用している	816	94.4%
2	利用していないが、今後は利用したい	9	1.0%
3	利用していないし、今後も利用する予定はない	18	2.1%
	無回答	21	2.4%
	全体	864	100.0%



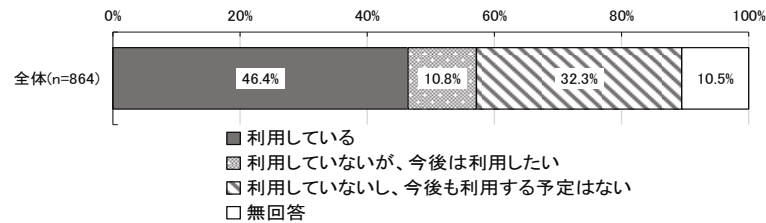
(132) 問14 ⑨家庭用ゲーム機... (S A)

No.	カテゴリー名	n	%
1	利用している	338	39.1%
2	利用していないが、今後は利用したい	63	7.3%
3	利用していないし、今後も利用する予定はない	363	42.0%
	無回答	100	11.6%
	全体	864	100.0%



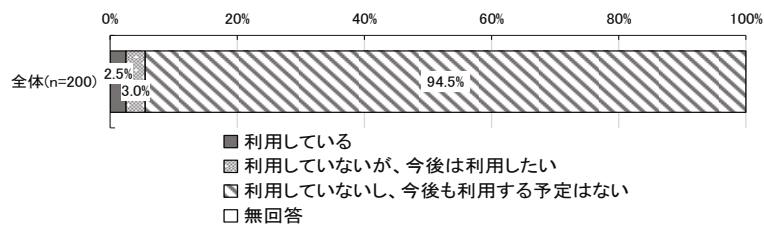
(133) 問14 ⑩ラジオ... (S A)

No.	カテゴリー名	n	%
1	利用している	401	46.4%
2	利用していないが、今後は利用したい	93	10.8%
3	利用していないし、今後も利用する予定はない	279	32.3%
	無回答	91	10.5%
	全体	864	100.0%



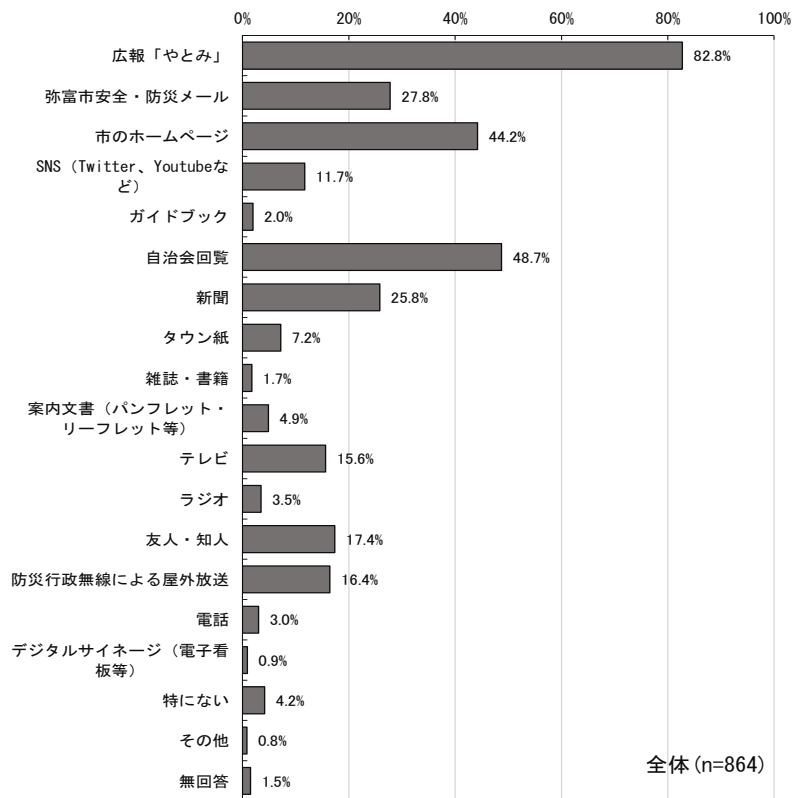
(134) 問14 ⑪その他 選択... (S A)

No.	カテゴリー名	n	%
1	利用している	5	2.5%
2	利用していないが、今後は利用したい	6	3.0%
3	利用していないし、今後も利用する予定はない	189	94.5%
	無回答	0	0.0%
	非該当	664	
	全体	200	100.0%



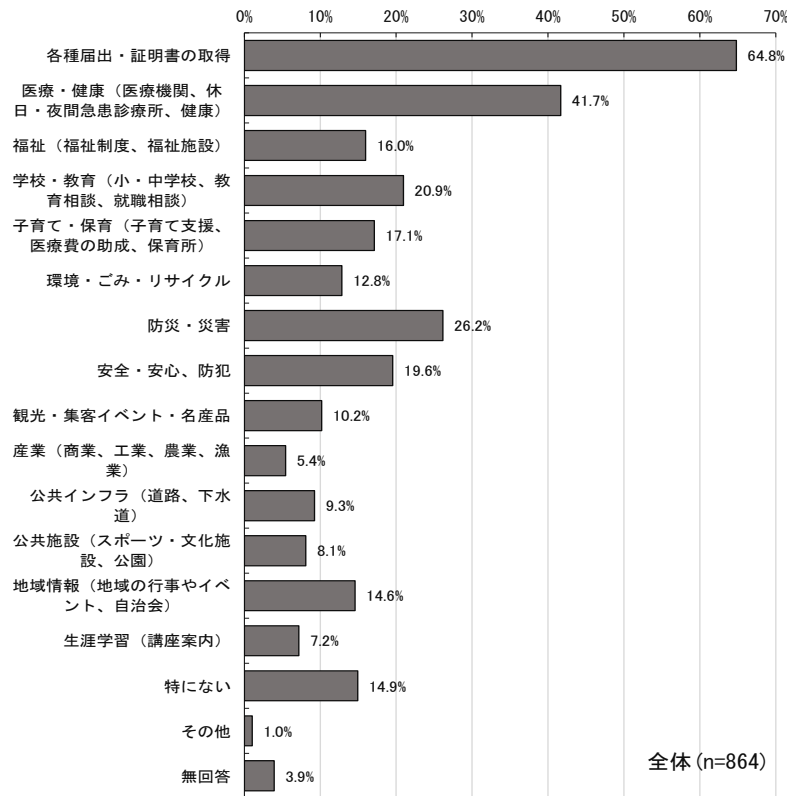
(136) 問15 現在の市の行政情報入手手段はどれですか。... (MA)

No.	カテゴリー名	n	%
1	広報「やとみ」	715	82.8%
2	弥富市安全・防災メール	240	27.8%
3	市のホームページ	382	44.2%
4	SNS (Twitter、Youtubeなど)	101	11.7%
5	ガイドブック	17	2.0%
6	自治会回覧	421	48.7%
7	新聞	223	25.8%
8	タウン紙	62	7.2%
9	雑誌・書籍	15	1.7%
10	案内文書 (パンフレット・リーフレット等)	42	4.9%
11	テレビ	135	15.6%
12	ラジオ	30	3.5%
13	友人・知人	150	17.4%
14	防災行政無線による屋外放送	142	16.4%
15	電話	26	3.0%
16	デジタルサイネージ (電子看板等)	8	0.9%
17	特にない	36	4.2%
18	その他	7	0.8%
	無回答	13	1.5%
	全体	864	100.0%



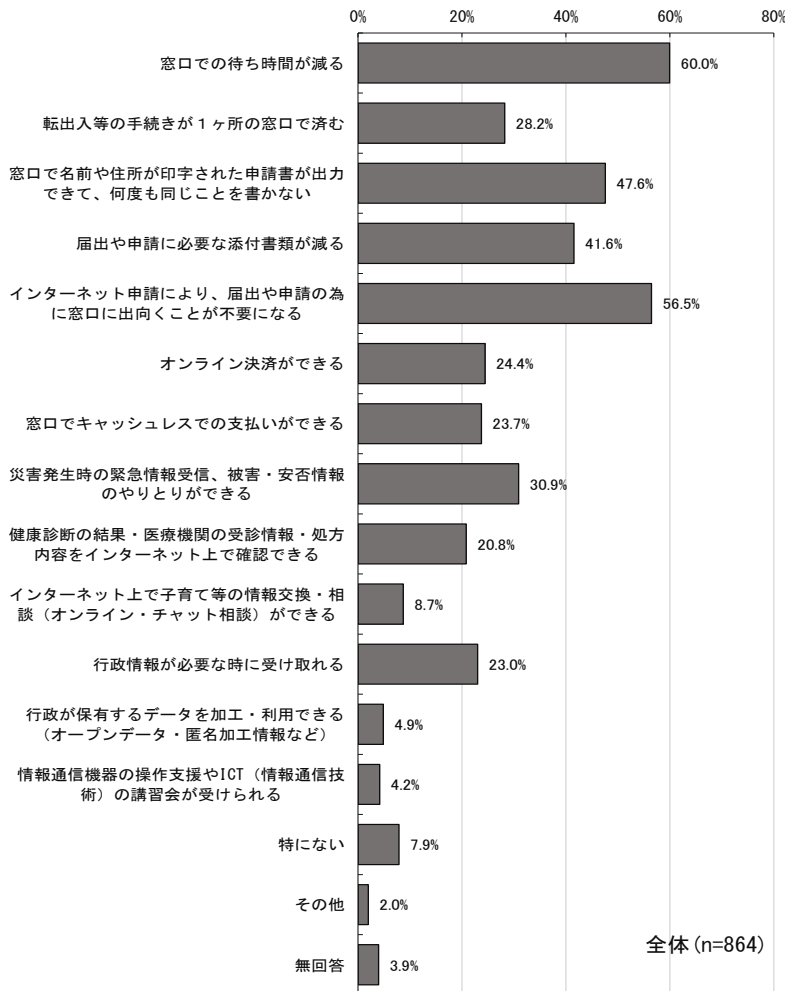
(138) 問16 あなたにとって、次の行政分野のうちデジタル化が重要なものはどれですか。…(MA)

No.	カテゴリー名	n	%
1	各種届出・証明書の取得	560	64.8%
2	医療・健康（医療機関、休日・夜間急患診療所、健康）	360	41.7%
3	福祉（福祉制度、福祉施設）	138	16.0%
4	学校・教育（小・中学校、教育相談、就職相談）	181	20.9%
5	子育て・保育（子育て支援、医療費の助成、保育所）	148	17.1%
6	環境・ごみ・リサイクル	111	12.8%
7	防災・災害	226	26.2%
8	安全・安心、防犯	169	19.6%
9	観光・集客イベント・名産品	88	10.2%
10	産業（商業、工業、農業、漁業）	47	5.4%
11	公共インフラ（道路、下水道）	80	9.3%
12	公共施設（スポーツ・文化施設、公園）	70	8.1%
13	地域情報（地域の行事やイベント、自治会）	126	14.6%
14	生涯学習（講座案内）	62	7.2%
15	特にない	129	14.9%
16	その他	9	1.0%
	無回答	34	3.9%
	全体	864	100.0%



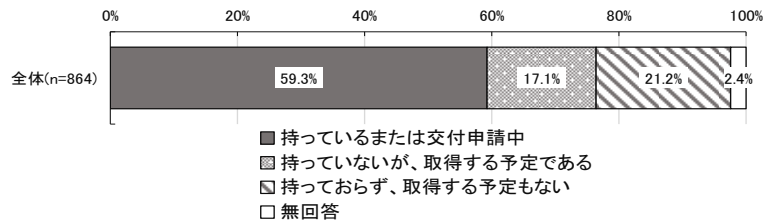
(140) 問17 あなたは、今後行政手続きや行政サービスがデジタル化されることで、サービスがどのように良くなることを期待しますか。... (MA)

No.	カテゴリー名	n	%
1	窓口での待ち時間が減る	518	60.0%
2	転出入等の手続きが1ヶ所の窓口で済む	244	28.2%
3	窓口で名前や住所が印字された申請書が出力できて、何度も同じことを書かない	411	47.6%
4	届出や申請に必要な添付書類が減る	359	41.6%
5	インターネット申請により、届出や申請の為に窓口に出向くことが不要になる	488	56.5%
6	オンライン決済ができる	211	24.4%
7	窓口でキャッシュレスでの支払いができる	205	23.7%
8	災害発生時の緊急情報受信、被害・安否情報のやりとりができる	267	30.9%
9	健康診断の結果・医療機関の受診情報・処方内容をインターネット上で確認できる	180	20.8%
10	インターネット上で子育て等の情報交換・相談（オンライン・チャット相談）ができる	75	8.7%
11	行政情報が必要な時に受け取れる	199	23.0%
12	行政が保有するデータを加工・利用できる（オープンデータ・匿名加工情報など）	42	4.9%
13	情報通信機器の操作支援やICT（情報通信技術）の講習会が受けられる	36	4.2%
14	特にない	68	7.9%
15	その他	17	2.0%
	無回答	34	3.9%
	全体	864	100.0%



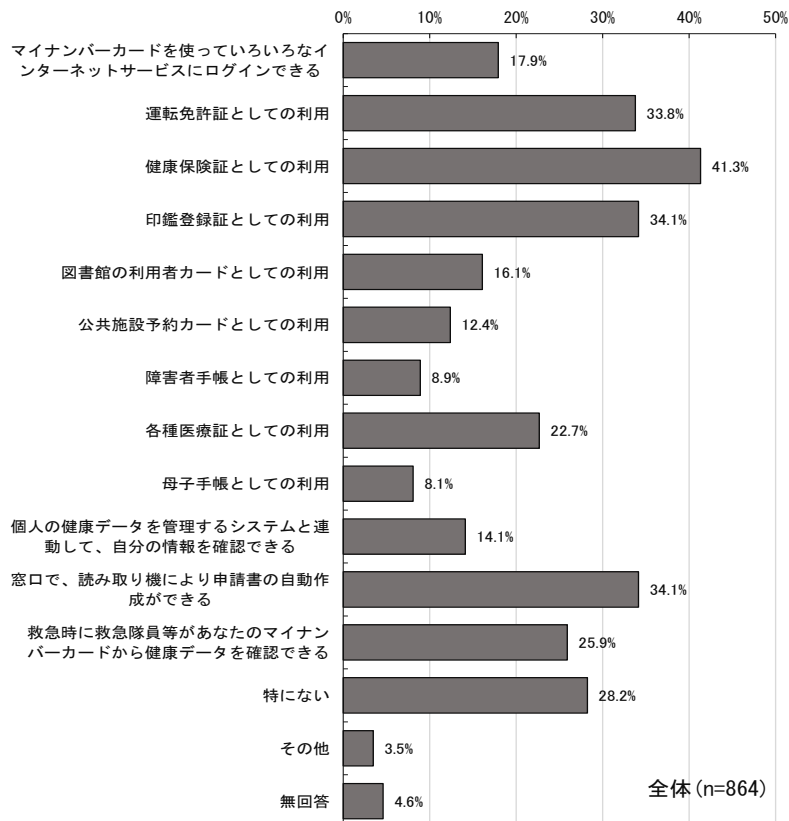
(142) 問18 あなたは、マイナンバーカードを持っていますか。または交付申請しましたか。... (S A)

No.	カテゴリー名	n	%
1	持っているまたは交付申請中	512	59.3%
2	持っていないが、取得する予定である	148	17.1%
3	持っておらず、取得する予定もない	183	21.2%
	無回答	21	2.4%
	全体	864	100.0%



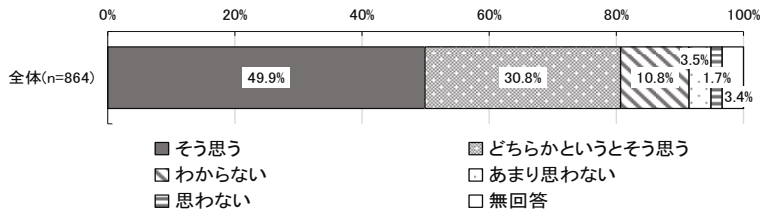
(143) 問19 あなたは、マイナンバーカードで何ができることに期待しますか。... (MA)

No.	カテゴリー名	n	%
1	マイナンバーカードを使っているいろいろなインターネットサービスにログインできる	155	17.9%
2	運転免許証としての利用	292	33.8%
3	健康保険証としての利用	357	41.3%
4	印鑑登録証としての利用	295	34.1%
5	図書館の利用者カードとしての利用	139	16.1%
6	公共施設予約カードとしての利用	107	12.4%
7	障害者手帳としての利用	77	8.9%
8	各種医療証としての利用	196	22.7%
9	母子手帳としての利用	70	8.1%
10	個人の健康データを管理するシステムと連動して、自分の情報を確認できる	122	14.1%
11	窓口で、読み取り機により申請書の自動作成ができる	295	34.1%
12	救急時に救急隊員等があなたのマイナンバーカードから健康データを確認できる	224	25.9%
13	特にない	244	28.2%
14	その他	30	3.5%
	無回答	40	4.6%
	全体	864	100.0%



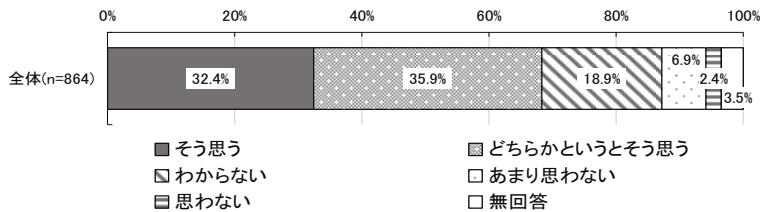
(145) 問20 ①デジタル化の進展により、必要な情報が入手しやすくなる... (SA)

No.	カテゴリー名	n	%
1	そう思う	431	49.9%
2	どちらかというと思う	266	30.8%
3	わからない	93	10.8%
4	あまり思わない	30	3.5%
5	思わない	15	1.7%
	無回答	29	3.4%
	全体	864	100.0%



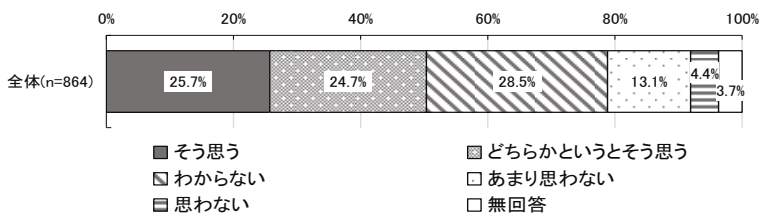
(146) 問20 ②デジタル化の進展により、生活が便利になる... (SA)

No.	カテゴリー名	n	%
1	そう思う	280	32.4%
2	どちらかというと思う	310	35.9%
3	わからない	163	18.9%
4	あまり思わない	60	6.9%
5	思わない	21	2.4%
	無回答	30	3.5%
	全体	864	100.0%



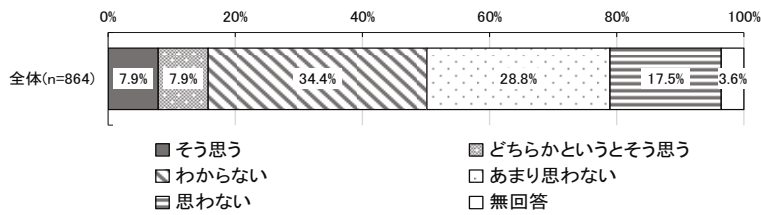
(147) 問20 ③デジタル化の進展により、生活に時間的な余裕が増える... (SA)

No.	カテゴリー名	n	%
1	そう思う	222	25.7%
2	どちらかというと思う	213	24.7%
3	わからない	246	28.5%
4	あまり思わない	113	13.1%
5	思わない	38	4.4%
	無回答	32	3.7%
	全体	864	100.0%



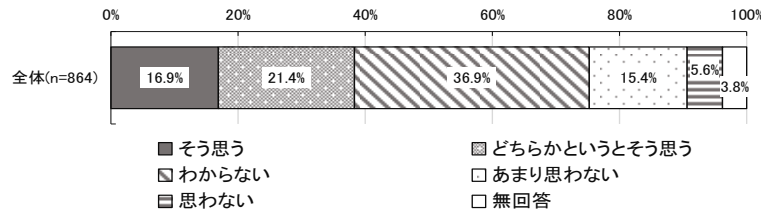
(148) 問20 ④デジタル化の進展により、人と人との交流が多くなる... (SA)

No.	カテゴリ名	n	%
1	そう思う	68	7.9%
2	どちらかというと思う	68	7.9%
3	わからない	297	34.4%
4	あまり思わない	249	28.8%
5	思わない	151	17.5%
	無回答	31	3.6%
	全体	864	100.0%



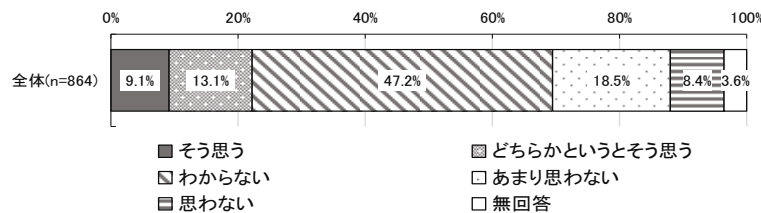
(149) 問20 ⑤デジタル化の進展により、仕事がしやすくなる... (SA)

No.	カテゴリ名	n	%
1	そう思う	146	16.9%
2	どちらかというと思う	185	21.4%
3	わからない	319	36.9%
4	あまり思わない	133	15.4%
5	思わない	48	5.6%
	無回答	33	3.8%
	全体	864	100.0%



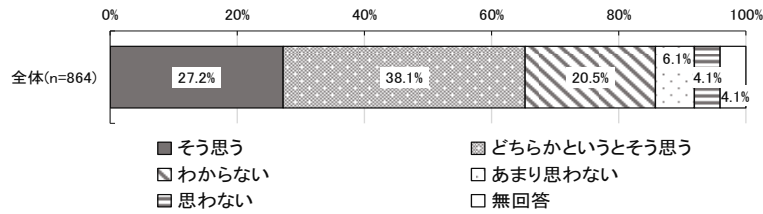
(150) 問20 ⑥デジタル化の進展により、地域経済が豊かになる... (SA)

No.	カテゴリ名	n	%
1	そう思う	79	9.1%
2	どちらかというと思う	113	13.1%
3	わからない	408	47.2%
4	あまり思わない	160	18.5%
5	思わない	73	8.4%
	無回答	31	3.6%
	全体	864	100.0%



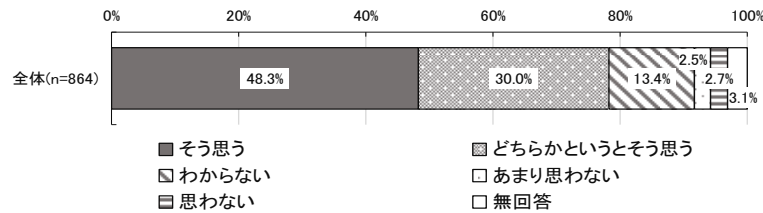
(151) 問20 ⑦デジタル化の進展により、人と人との接触を減らすことができる... (S A)

No.	カテゴリ名	n	%
1	そう思う	235	27.2%
2	どちらかというと思う	329	38.1%
3	わからない	177	20.5%
4	あまり思わない	53	6.1%
5	思わない	35	4.1%
	無回答	35	4.1%
	全体	864	100.0%



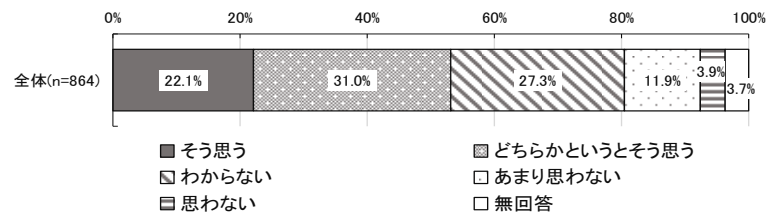
(152) 問20 ⑧デジタル化の進展により、情報通信機器を利用できる人とできない人との間に格差が生じる... (S A)

No.	カテゴリ名	n	%
1	そう思う	417	48.3%
2	どちらかというと思う	259	30.0%
3	わからない	116	13.4%
4	あまり思わない	22	2.5%
5	思わない	23	2.7%
	無回答	27	3.1%
	全体	864	100.0%



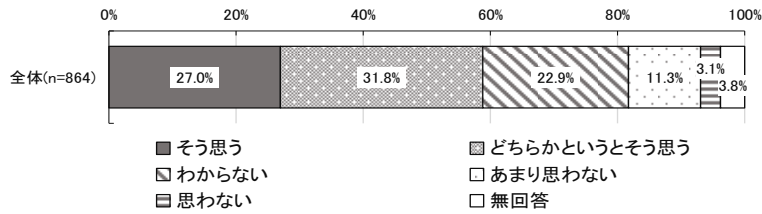
(153) 問20 ⑨デジタル化の進展により、情報が氾濫し、取捨選択が困難になる... (S A)

No.	カテゴリ名	n	%
1	そう思う	191	22.1%
2	どちらかというと思う	268	31.0%
3	わからない	236	27.3%
4	あまり思わない	103	11.9%
5	思わない	34	3.9%
	無回答	32	3.7%
	全体	864	100.0%



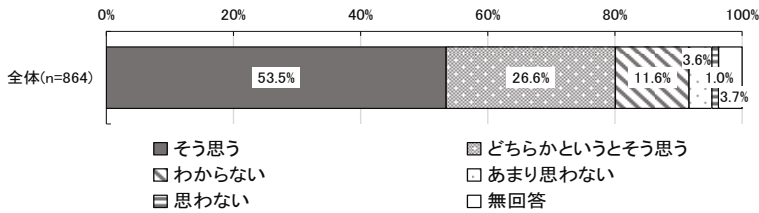
(154) 問20 ⑩デジタル化の進展により、機器の購入や通信費などの経済的負担が増加する... (S A)

No.	カテゴリ名	n	%
1	そう思う	233	27.0%
2	どちらかというと思う	275	31.8%
3	わからない	198	22.9%
4	あまり思わない	98	11.3%
5	思わない	27	3.1%
	無回答	33	3.8%
	全体	864	100.0%



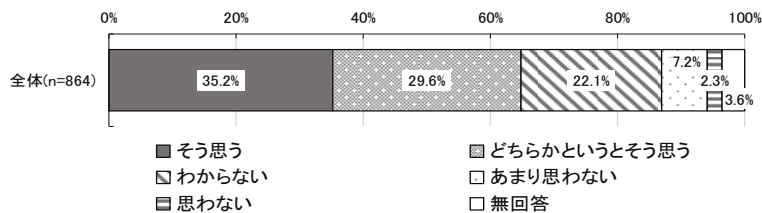
(155) 問20 ⑪デジタル化の進展により、個人情報の流出やプライバシーの侵害などの危険性がある... (S A)

No.	カテゴリ名	n	%
1	そう思う	462	53.5%
2	どちらかというと思う	230	26.6%
3	わからない	100	11.6%
4	あまり思わない	31	3.6%
5	思わない	9	1.0%
	無回答	32	3.7%
	全体	864	100.0%



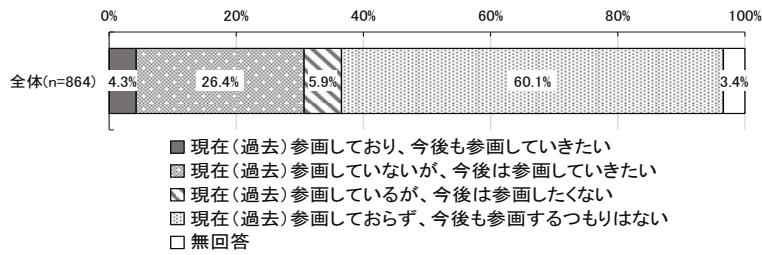
(156) 問20 ⑫デジタル化の進展により、コンピューターの事故などにより、社会的混乱が生じる... (S A)

No.	カテゴリ名	n	%
1	そう思う	304	35.2%
2	どちらかというと思う	256	29.6%
3	わからない	191	22.1%
4	あまり思わない	62	7.2%
5	思わない	20	2.3%
	無回答	31	3.6%
	全体	864	100.0%



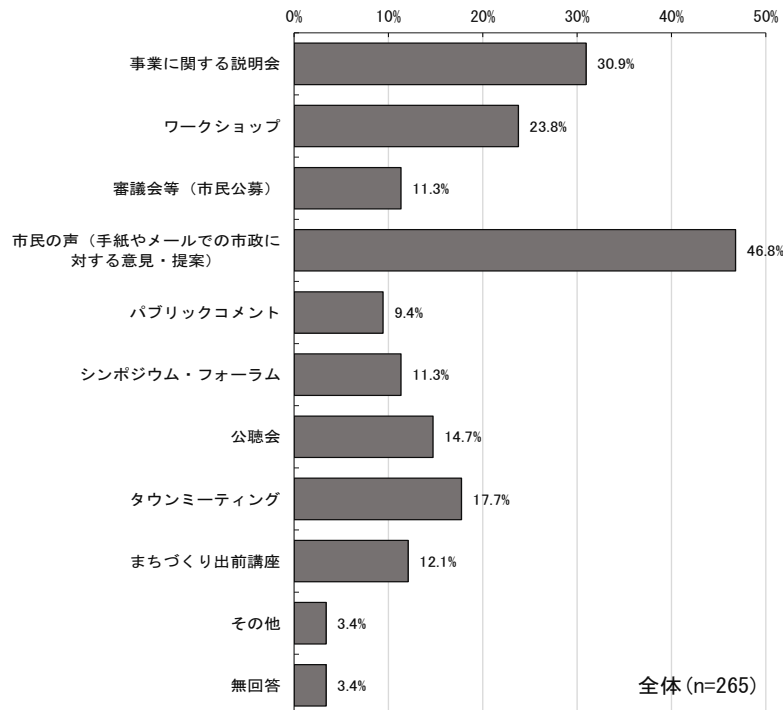
(157) 問21 あなたのこれまでの市政への参画状況や今後の意向についておたずねします。…(SA)

No.	カテゴリー名	n	%
1	現在（過去）参画しており、今後も参画していきたい	37	4.3%
2	現在（過去）参画していないが、今後は参画していきたい	228	26.4%
3	現在（過去）参画しているが、今後は参画したくない	51	5.9%
4	現在（過去）参画しておらず、今後も参画するつもりはない	519	60.1%
	無回答	29	3.4%
	全体	864	100.0%



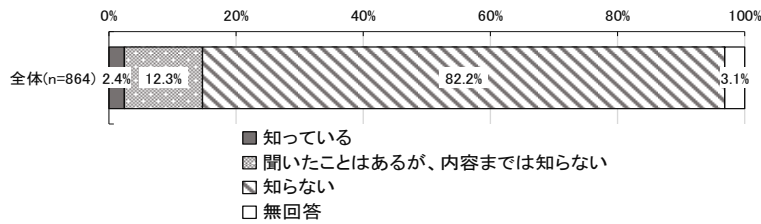
(158) 問22 あなたは、今後（今後も）どのような形で参画していきたいと思いませんか。…(MA)

No.	カテゴリー名	n	%
1	事業に関する説明会	82	30.9%
2	ワークショップ	63	23.8%
3	審議会等（市民公募）	30	11.3%
4	市民の声（手紙やメールでの市政に対する意見・提案）	124	46.8%
5	パブリックコメント	25	9.4%
6	シンポジウム・フォーラム	30	11.3%
7	公聴会	39	14.7%
8	タウンミーティング	47	17.7%
9	まちづくり出前講座	32	12.1%
10	その他	9	3.4%
	無回答	9	3.4%
	非該当	599	
	全体	265	100.0%



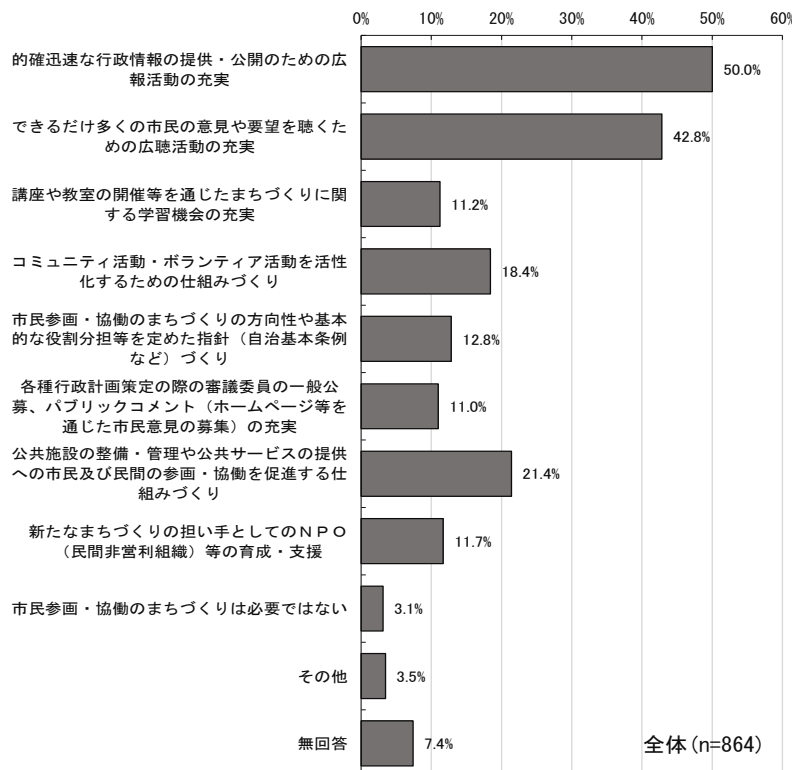
(160) 問23 現在、市が地方創生事業の一環として市民との協働で行っている「＼＼＼ Meeting : ヤトミーティング」プロジェクト」をご存知ですか。…(SA)

No.	カテゴリー名	n	%
1	知っている	21	2.4%
2	聞いたことはあるが、内容までは知らない	106	12.3%
3	知らない	710	82.2%
	無回答	27	3.1%
	全体	864	100.0%



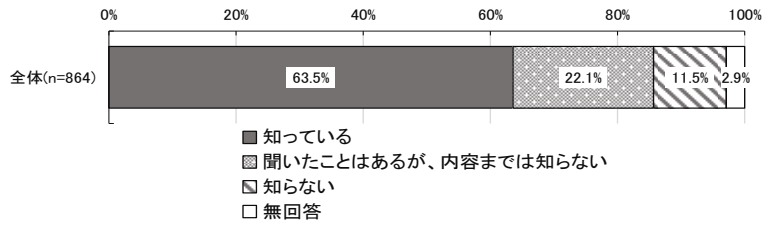
(161) 問24 「市民参画・協働のまちづくり」を進めるために行政として必要なことは何だと思いますか。…(MA)

No.	カテゴリー名	n	%
1	的確迅速な行政情報の提供・公開のための広報活動の充実	432	50.0%
2	できるだけ多くの市民の意見や要望を聴くための広聴活動の充実	370	42.8%
3	講座や教室の開催等を通じたまちづくりに関する学習機会の充実	97	11.2%
4	コミュニティ活動・ボランティア活動を活性化するための仕組みづくり	159	18.4%
5	市民参画・協働のまちづくりの方向性や基本的な役割分担等を定めた指針（自治基本条例など）づくり	111	12.8%
6	各種行政計画策定の際の審議委員の一般公募、パブリックコメント（ホームページ等を通じた市民意見の募集）の充実	95	11.0%
7	公共施設の整備・管理や公共サービスの提供への市民及び民間の参画・協働を促進する仕組みづくり	185	21.4%
8	新たなまちづくりの担い手としてのNPO（民間非営利組織）等の育成・支援	101	11.7%
9	市民参画・協働のまちづくりは必要ではない	27	3.1%
10	その他	30	3.5%
	無回答	64	7.4%
	全体	864	100.0%



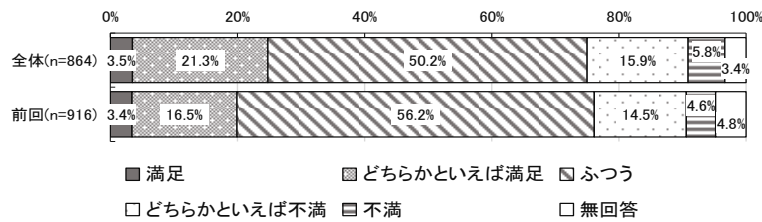
(163) 問25 あなたは、SDGsをご存じですか。…(SA)

No.	カテゴリー名	n	%
1	知っている	549	63.5%
2	聞いたことはあるが、内容までは知らない	191	22.1%
3	知らない	99	11.5%
	無回答	25	2.9%
	全体	864	100.0%



(164) 問26 あなたは、現在の弥富市のまちづくりについて、総合的にどのように思いますか。…(SA)

No.	カテゴリー名	n	%
1	満足	30	3.5%
2	どちらかといえば満足	184	21.3%
3	ふつう	434	50.2%
4	どちらかといえば不満	137	15.9%
5	不満	50	5.8%
	無回答	29	3.4%
	全体	864	100.0%



弥富市総合計画アンケート（一般市民）単純集計【速報版】

(165) 問27 1番目 もし、あなたが、弥富市の「市長」になったらしたら、どのような取り組みに力を入れたいと思いますか。... (SA)

No.	カテゴリ名	n	%
1	住環境の整備による快適で暮らしやすい環境づくり	197	22.8%
2	子育てしやすい環境づくり	128	14.8%
3	防災、防犯、交通安全対策による安全・安心なまちづくり	135	15.6%
4	観光施設の整備等による賑わいや交流の創出	21	2.4%
5	企業誘致の促進や企業活動支援によるまちの活力づくり	38	4.4%
6	駅前周辺の活性化	52	6.0%
7	若い人の定住、就業を促進する環境づくり	37	4.3%
8	徒歩や自転車で生活できるコンパクトなまちづくり	34	3.9%
9	高齢者や障がいのある人が暮らしやすい福祉の拡充	46	5.3%
10	だれもが元気に暮らせる保健・医療・健康づくりの充実	56	6.5%
11	弥富市ならではの自然、歴史・文化資産を活かしたまちの魅力づくり	12	1.4%
12	農業や金魚養殖を始めとする地場産業の振興	8	0.9%
13	商工業活動が活発なまちづくり	9	1.0%
14	環境の保全やリサイクルなどに配慮したまちづくり	2	0.2%
15	生涯学習、スポーツなど多様な市民活動の活性化	11	1.3%
16	未来の弥富市を担う人材育成のための環境づくり	13	1.5%
17	男女が等しく社会参加でき、個性と能力を発揮することができる環境づくり	4	0.5%
18	国際性が豊かなまちづくり	3	0.3%
19	ふれあいや連帯感があるコミュニティ活動の活性化	5	0.6%
20	市民と行政の協働によるまちづくり	6	0.7%
21	その他	26	3.0%
	無回答	21	2.4%
	全体	864	100.0%

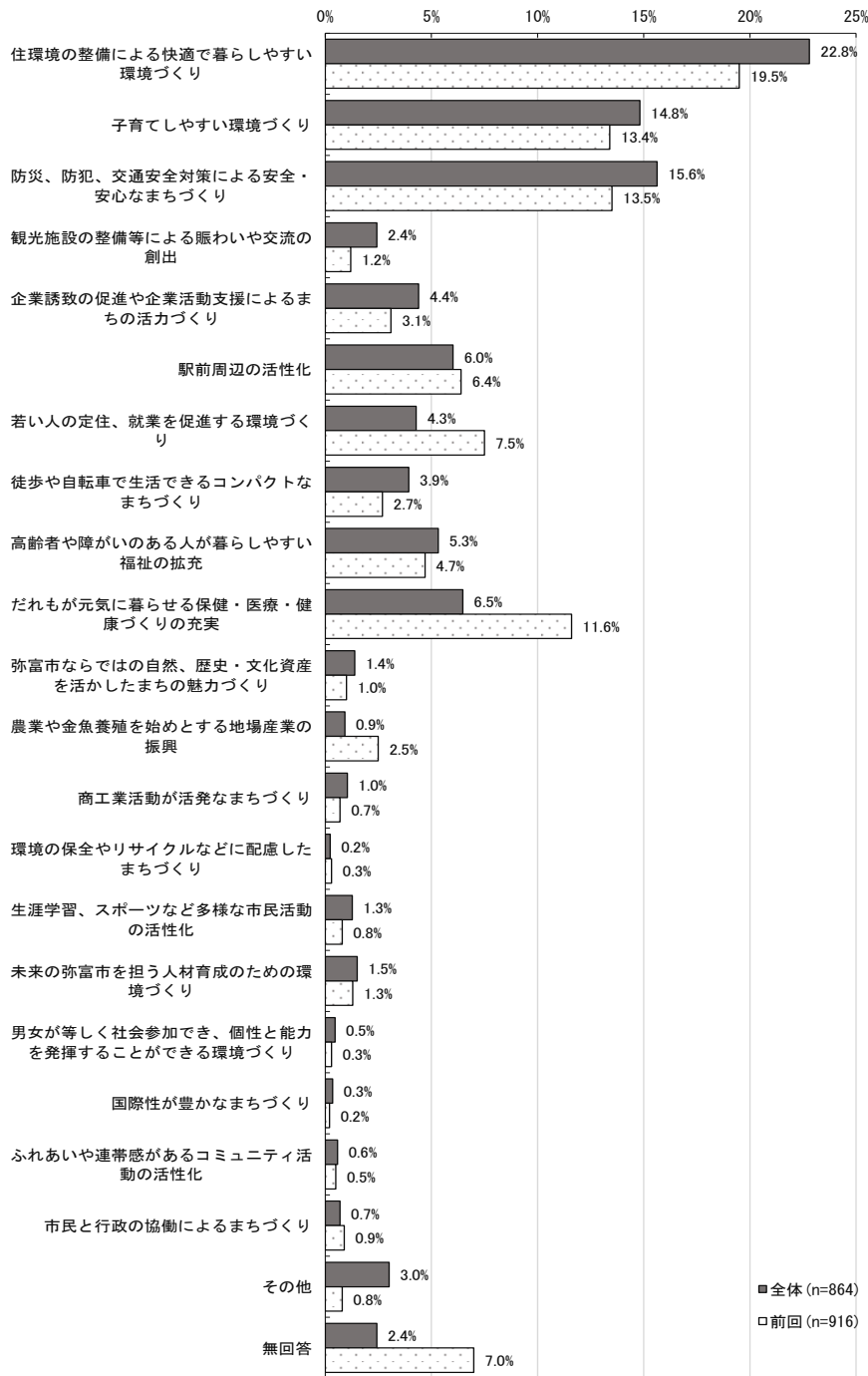
(166) 問27 2番目 もし、あなたが、弥富市の「市長」になったらしたら、どのような取り組みに力を入れたいと思いますか。... (SA)

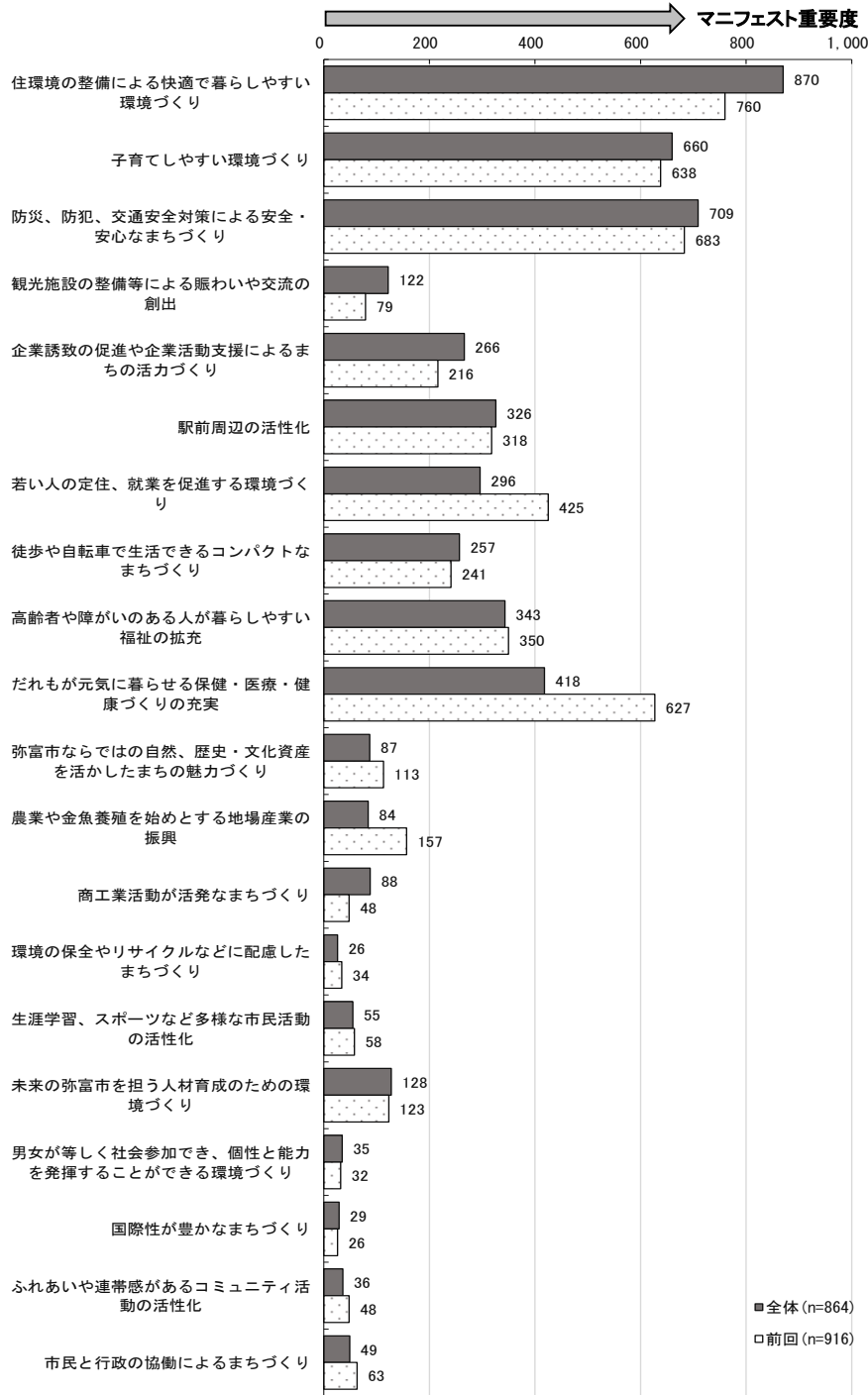
No.	カテゴリ名	n	%
1	住環境の整備による快適で暮らしやすい環境づくり	101	11.7%
2	子育てしやすい環境づくり	105	12.2%
3	防災、防犯、交通安全対策による安全・安心なまちづくり	116	13.4%
4	観光施設の整備等による賑わいや交流の創出	19	2.2%
5	企業誘致の促進や企業活動支援によるまちの活力づくり	51	5.9%
6	駅前周辺の活性化	56	6.5%
7	若い人の定住、就業を促進する環境づくり	69	8.0%
8	徒歩や自転車で生活できるコンパクトなまちづくり	49	5.7%
9	高齢者や障がいのある人が暮らしやすい福祉の拡充	68	7.9%
10	だれもが元気に暮らせる保健・医療・健康づくりの充実	79	9.1%
11	弥富市ならではの自然、歴史・文化資産を活かしたまちの魅力づくり	13	1.5%
12	農業や金魚養殖を始めとする地場産業の振興	15	1.7%
13	商工業活動が活発なまちづくり	15	1.7%
14	環境の保全やリサイクルなどに配慮したまちづくり	7	0.8%
15	生涯学習、スポーツなど多様な市民活動の活性化	4	0.5%
16	未来の弥富市を担う人材育成のための環境づくり	26	3.0%
17	男女が等しく社会参加でき、個性と能力を発揮することができる環境づくり	7	0.8%
18	国際性が豊かなまちづくり	5	0.6%
19	ふれあいや連帯感があるコミュニティ活動の活性化	5	0.6%
20	市民と行政の協働によるまちづくり	6	0.7%
21	その他	6	0.7%
	無回答	42	4.9%
	全体	864	100.0%

(167) 問27 3番目 もし、あなたが、弥富市の「市長」になったらしたら、どのような取り組みに力を入れたいと思いますか。... (SA)

No.	カテゴリ名	n	%
1	住環境の整備による快適で暮らしやすい環境づくり	77	8.9%
2	子育てしやすい環境づくり	66	7.6%
3	防災、防犯、交通安全対策による安全・安心なまちづくり	72	8.3%
4	観光施設の整備等による賑わいや交流の創出	21	2.4%
5	企業誘致の促進や企業活動支援によるまちの活力づくり	50	5.8%
6	駅前周辺の活性化	58	6.7%
7	若い人の定住、就業を促進する環境づくり	47	5.4%
8	徒歩や自転車で生活できるコンパクトなまちづくり	57	6.6%
9	高齢者や障がいのある人が暮らしやすい福祉の拡充	69	8.0%
10	だれもが元気に暮らせる保健・医療・健康づくりの充実	92	10.6%
11	弥富市ならではの自然、歴史・文化資産を活かしたまちの魅力づくり	25	2.9%
12	農業や金魚養殖を始めとする地場産業の振興	30	3.5%
13	商工業活動が活発なまちづくり	31	3.6%
14	環境の保全やリサイクルなどに配慮したまちづくり	6	0.7%
15	生涯学習、スポーツなど多様な市民活動の活性化	14	1.6%
16	未来の弥富市を担う人材育成のための環境づくり	37	4.3%
17	男女が等しく社会参加でき、個性と能力を発揮することができる環境づくり	9	1.0%
18	国際性が豊かなまちづくり	10	1.2%
19	ふれあいや連帯感があるコミュニティ活動の活性化	11	1.3%
20	市民と行政の協働によるまちづくり	19	2.2%
21	その他	3	0.3%
	無回答	60	6.9%
	全体	864	100.0%

弥富市総合計画アンケート（一般市民）単純集計【速報版】





※マニフェスト重要度＝（1番目での回答者数）×3＋（2番目での回答者数）×2＋（3番目での回答者数）×1