



# 風水害に備えましょう！



## 避難所・緊急時避難場所や危険箇所の確認を しましょう！

各種災害のハザードマップを活用し、  
災害が発生した場合の対応をご家族  
で話し合っておきましょう。

水防法の改正に伴い洪水ハザードマップを更新し、広報やとみ4月号とともに全戸配布しました。  
※今回、浸水津波、高潮のハザードマップは配布していません。



弥富市  
ハザードマップ



### 主な変更点

- ・対象河川の追加(善太川、宝川、鍋田川、鍋田川東支川、筏川)
- ・避難所、緊急時避難場所の更新
- ・各種情報の更新

### 市指定避難所・緊急時避難場所

災害協定の締結などにより追加指定される場合があります。最新の情報は二次元コードから。

市指定避難所▶



緊急時避難場所▶



### 指定施設以外での安全確保

自宅での安全が確保できる場合は、2階以上へ垂直避難を検討しましょう。また災害の危険がない市外の親戚や友人・知人の家などへの避難も検討してください。



### 非常時用の備蓄を確認しましょう！

避難所、緊急時避難場所では多くの人が集まることから自身の健康、衛生環境確保のための用品が必要となります。また自主避難は原則、飲料水、食糧などの物資の提供は行いません。

洪水ハザードマップ掲載のチェックリストを活用して、非常時に必要な食糧、日用品などを準備しましょう。



## ローリングストックで食糧を確保しておきましょう!

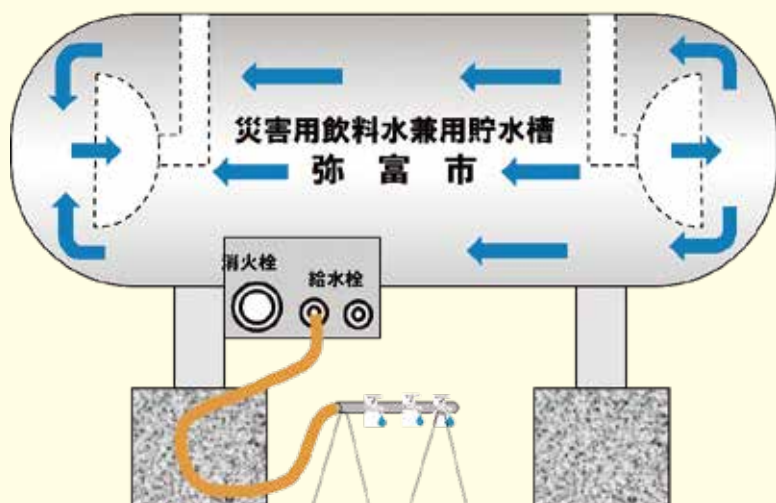
普段から少し多めに食料品を買っておいて、使ったら使った分だけ新しく買い足しておくことで、常に一定量の食糧を家に備蓄しておく方法をローリングストックといいます。

古いものから消費して買い足すことで、期限切れを防ぐことができます。いざという時のために、普段から備えておきましょう。



## 飲料水兼用耐震性貯水槽について

市内6カ所にある飲料水兼用耐震性貯水槽では、40トンの水が衛生的な状態で保存されています。常に水を循環させ水質を保ち、地震発生時に外部の管と遮断して水を確保します。災害時にはこちらの水を飲料水などとして供給しますが、ご自身でも必要な飲料を備蓄しておきましょう。



### 設置箇所

設置箇所

- ・白鳥コミュニティセンター
- ・総合福祉センター
- ・輪中公園
- ・大藤小学校
- ・南部コミュニティセンター
- ・十四山支所


## 情報を早めに入手しましょう!

### 手段

#### 同報無線(防災行政無線)

直近の内容を聞き直したい場合

**[65 - 8517]** におかけください。



#### 弥富市安全・防災メール

PC・スマートフォンの場合



フィーチャーフォン(ガラケー)の場合



#### 気象庁のサイト「キキクル」

リアルタイムの雨雲の動きや災害危険度を入手可能



#### その他

・テレビ・ラジオ・エフエムななみ・緊急速報メール・市公式X・市公式LINE・Yahoo!防災アプリ・近隣の方との声かけ・広報車両による避難広報・市ホームページ



## 水害マイ・タイムラインを作成しよう！

### 水害マイ・タイムラインとは？

水害マイ・タイムラインとは、自分自身がとる防災行動を時間ごとに整理した個人防災行動計画です。

緊急時避難場所、避難所の場所や家族の状況を念頭に置いた計画を立てましょう。

台風を想定したタイムラインでは、時間ごとにどのような行動をとるのかを整理します。

洪水ハザードマップ掲載のチェックリストを参考にして、家族と話し合い作成しましょう。

### マイタイムライン作成例


台風接近  
3日前

#### 警戒レベル 1 台風が接近

テレビ、インターネットで台風の進路をチェックする。

緊急時避難場所、避難所を確認する。

家の周りに雨風で飛ばされるものがないか確認する。



台風接近  
1日前

#### 雨風が強くなる。

家族の予定、居場所を確認する。



台風接近  
半日前

#### 警戒レベル 2 川の水位が上昇

避難時に必要なものを準備する。

氾濫  
5時間前

#### 警戒レベル 3 相当 河川敷やグラウンドが浸水

避難しやすい服装に着替える。

高齢者などは避難する。

氾濫  
3時間前

#### 警戒レベル 4 相当 川があふれそうになる

全員安全な場所に避難を完了する。



氾濫  
発生

#### 警戒レベル 5 相当 氾濫発生

安全になるまで避難を継続する。

国土交通省のサイト「Webでマイ・タイムライン」からも、手軽にタイムラインを作成することができます。





# 警報・注意報が大きく変わりました

	河川氾濫	大雨	土砂災害	高潮
警戒レベル5相当	レベル5 氾濫特別警報	レベル5 大雨特別警報	レベル5 土砂災害特別警報	レベル5 高潮特別警報
警戒レベル4相当	レベル4 氾濫危険警報	レベル4 大雨危険警報	レベル4 土砂災害危険警報	レベル4 高潮危険警報
警戒レベル3相当	レベル3 氾濫警報	レベル3 大雨警報	レベル3 土砂災害警報	レベル3 高潮警報
警戒レベル2	レベル2 氾濫注意報	レベル2 大雨注意報	レベル2 土砂災害注意報	レベル2 高潮注意報
警戒レベル1	早期注意情報			

国土交通省水管理・国土保全局と気象庁は、5月29日から新たな防災気象情報の運用を開始しました。

## !! 主な変更点

- ・警報などの情報名称に避難行動に対応した警戒レベルの数字を追加【レベル3大雨警報】
- ・「レベル4危険警報」、「レベル5特別警報」の新設

「レベル3警報」や「レベル4危険警報」が発表された場合は、市から発令される避難指示などに十分ご留意いただき、早めの避難行動を心がけてください。

警戒レベル5相当が発表されたときには、災害がすでに発生している可能性が高いため、**警戒レベル5相当が発表される前に避難行動**をとるようにしてください。

気象庁ホームページの特設ページ※に、新たな防災気象情報に関する資料が掲載されています。情報が発表された際にどのような行動をとるのか、ご家庭であらかじめ決めていただくようお願いいたします。



※新たな防災気象情報に関する特設ページ



# 猫の飼い主さんへ5つのお願い

猫に関する苦情が市民の皆さんから多数寄せられています。

苦情の内容は、ふん・尿・鳴き声などの生活環境被害に関するものから動物愛護までさまざまですが、その多くは飼い主の飼い方が原因となっています。

## 1 屋内で飼いましょう

屋内で飼うことで、周囲に迷惑をかけることなく、事故や感染症から猫を守れ、迷子を防止できるなど、多くの利点があります。



## 2 不妊去勢手術をしましょう

猫は1年間に20頭以上出産することもあり、すぐに増えてしまいます。子猫を飼育できないのであれば、不妊去勢手術をして、過剰繁殖を防ぎましょう。



## 3 迷子札をつけましょう

迷子になったときや災害時、交通事故に遭ったときなどに、飼い主が分かるようにしましょう。



## 4 捨てないでください

猫を捨てることは犯罪です。(1年以下の懲役または100万円以下の罰金)やむを得ず飼うことができなくなったときには、新しい飼い主を見つけましょう。



## 5 最期まで責任を持って飼いましょう

猫は15年から20年くらいの寿命があります。病気になった、体が弱って世話が大変になったからといって、途中で放棄せず、最期まで責任を持って飼いましょう。



## 飼い主のいない猫に餌をあげている方へ

飼い猫だけではなく、飼い主のいない猫が苦情の原因となることがあります。飼い主のいない猫にエサを与えると、エサを求めて猫が集まり、ふんや尿、鳴き声などさまざまな迷惑を周囲に及ぼすことがあります。

また、新たに子猫が生まれ、結果的に飼い主のいない不幸な猫を増やしてしまうことにもつながります。飼い主のいない猫にエサを与えている方は、その行為によって起こる影響を考え、不妊去勢手術をするなど、地域住民への配慮をお願いします。